


**МИНИСТЕРСТВО ПРОСВЕЩЕНИЯ РОССИЙСКОЙ ФЕДЕРАЦИИ**

Министерство образования и науки Республики Татарстан  
Исполнительный комитет Чистопольского муниципального района  
МБОУ «СОШ №16»

РАССМОТРЕНО  
на заседании ШМО  
Руководитель

 Хусанова С.Ю.  
Протокол №1  
от "26" августа 2022 г.

СОГЛАСОВАНО  
Заместитель директора

 Корнишина Н.И.  
"29" августа 2022 г.



**РАБОЧАЯ ПРОГРАММА**

**(ID 1488590)**

учебного предмета  
«Изобразительное искусство»

для 1 класса начального общего образования  
на 2022-2023 учебный год

Составитель: Шишлова Наталья Александровна  
учитель изобразительного искусства

## ПОЯСНИТЕЛЬНАЯ ЗАПИСКА

Рабочая программа по изобразительному искусству для обучающихся 1 класса на уровне начального общего образования составлена на основе «Требований к результатам освоения основной образовательной программы», представленных в Федеральном государственном образовательном стандарте начального общего образования.

Содержание программы распределено по модулям с учётом проверяемых требований к результатам освоения учебного предмета, выносимым на промежуточную аттестацию.

Цель преподавания предмета «Изобразительное искусство» состоит в формировании художественной культуры учащихся, развитии художественно-образного мышления и эстетического отношения к явлениям действительности путём освоения начальных основ художественных знаний, умений, навыков и развития творческого потенциала учащихся.

Преподавание предмета направлено на развитие духовной культуры учащихся, формирование активной эстетической позиции по отношению к действительности и произведениям искусства, понимание роли и значения художественной деятельности в жизни людей.

Содержание предмета охватывает все основные виды визуально-пространственных искусств (собственно изобразительных): начальные основы графики, живописи и скульптуры, декоративно-прикладные и народные виды искусства, архитектуру и дизайн. Особое внимание уделено развитию эстетического восприятия природы, восприятию произведений искусства и формированию зрительских навыков, художественному восприятию предметно-бытовой культуры. Для учащихся начальной школы большое значение также имеет восприятие произведений детского творчества, умение обсуждать и анализировать детские рисунки с позиций выраженного в них содержания, художественных средств выразительности, соответствия учебной задачи, поставленной учителем. Такая рефлексия детского творчества имеет позитивный обучающий характер.

Важнейшей задачей является формирование активного, ценностного отношения к истории отечественной культуры, выраженной в её архитектуре, изобразительном искусстве, в национальных образах предметно-материальной и пространственной среды, в понимании красоты человека.

Учебные темы, связанные с восприятием, могут быть реализованы как отдельные уроки, но чаще всего следует объединять задачи восприятия с задачами практической творческой работы (при сохранении учебного времени на восприятие произведений искусства и эстетического наблюдения окружающей действительности).

На занятиях учащиеся знакомятся с многообразием видов художественной деятельности и технически доступным разнообразием художественных материалов. *Практическая художественно-творческая деятельность занимает приоритетное пространство учебного времени. При опоре на восприятие произведений искусства художественно-эстетическое отношение к миру формируется прежде всего в собственной художественной деятельности, в процессе практического решения художественно-творческих задач.*

Рабочая программа учитывает психолого-возрастные особенности развития детей 7—8 лет, при этом содержание занятий может быть адаптировано с учётом индивидуальных качеств обучающихся, как для детей, проявляющих выдающиеся способности, так и для детей-инвалидов и детей с ОВЗ. В урочное время деятельность обучающихся организуется как в индивидуальном, так и в групповом формате с задачей формирования навыков сотрудничества в художественной деятельности.

### **МЕСТО УЧЕБНОГО ПРЕДМЕТА «ИЗОБРАЗИТЕЛЬНОЕ ИСКУССТВО» В УЧЕБНОМ ПЛАНЕ**

В соответствии с Федеральным государственным образовательным стандартом начального общего образования учебный предмет «Изобразительное искусство» входит в предметную область «Искусство» и является обязательным для изучения. Содержание предмета «Изобразительное искусство» структурировано как система тематических модулей и входит в учебный план 1—4 классов программы

начального общего образования в объёме 1 ч одного учебного часа в неделю. Изучение содержания всех модулей в 1 классе обязательно.

При этом предусматривается возможность реализации этого курса при выделении на его изучение двух учебных часов в неделю за счёт вариативной части учебного плана, определяемой участниками образовательного процесса. При этом предполагается не увеличение количества тем для изучения, а увеличение времени на практическую художественную деятельность. Это способствует качеству обучения и достижению более высокого уровня как предметных, так и личностных и метапредметных результатов обучения.

На изучение изобразительного искусства в 1 классе отводится 1 час в неделю, всего 33 часа.

## **СОДЕРЖАНИЕ УЧЕБНОГО ПРЕДМЕТА**

### **Модуль «Графика»**

Расположение изображения на листе. Выбор вертикального или горизонтального формата листа в зависимости от содержания изображения.

Разные виды линий. Линейный рисунок. Графические материалы для линейного рисунка и их особенности. Приёмы рисования линиями.

Рисование с натуры: разные листья и их форма.

Представление о пропорциях: короткое — длинное. Развитие навыка видения соотношения частей целого (на основе рисунков животных).

Графическое пятно (ахроматическое) и представление о силуэте. Формирование навыка видения целостности. Цельная форма и её части.

### **Модуль «Живопись»**

Цвет как одно из главных средств выражения в изобразительном искусстве. Навыки работы гуашью в условиях урока. Краски «гуашь», кисти, бумага цветная и белая.

Три основных цвета. Ассоциативные представления, связанные с каждым цветом. Навыки смешения красок и получение нового цвета.

Эмоциональная выразительность цвета, способы выражения настроения в изображаемом сюжете.

Живописное изображение разных цветков по представлению и восприятию. Развитие навыков работы гуашью. Эмоциональная выразительность цвета.

Тематическая композиция «Времена года». Контрастные цветовые состояния времён года. Живопись (гуашь), аппликация или смешанная техника.

Техника монотипии. Представления о симметрии. Развитие воображения.

### **Модуль «Скульптура»**

Изображение в объёме. Приёмы работы с пластилином; дощечка, стек, тряпочка.

Лепка зверушек из цельной формы (черепашки, ёжика, зайчика, птички и др.). Приёмы вытягивания, вдавливания, сгибания, скручивания.

Лепка игрушки, характерной для одного из наиболее известных народных художественных промыслов (дымковская или каргопольская игрушка или по выбору учителя с учётом местных промыслов).

Бумажная пластика. Овладение первичными приёмами над- резания, закручивания, складывания. Объёмная аппликация из бумаги и картона.

### **Модуль «Декоративно-прикладное искусство»**

Узоры в природе. Наблюдение узоров в живой природе (в условиях урока на основе фотографий). Эмоционально-эстетическое восприятие объектов действительности. Ассоциативное сопоставление с орнаментами в предметах декоративно-прикладного искусства.

Узоры и орнаменты, создаваемые людьми, и разнообразие их видов. Орнаменты геометрические и растительные. Декоративная композиция в круге или в полосе.

Представления о симметрии и наблюдение её в природе. Последовательное ведение работы над изображением бабочки по представлению, использование линии симметрии при составлении узора крыльев.

Орнамент, характерный для игрушек одного из наиболее известных народных художественных промыслов: дымковская или каргопольская игрушка (или по выбору учителя с учётом местных промыслов).

Дизайн предмета: изготовление нарядной упаковки путём складывания бумаги и аппликации.

Оригами — создание игрушки для новогодней ёлки. Приёмы складывания бумаги.

### **Модуль «Архитектура»**

Наблюдение разнообразных архитектурных зданий в окружающем мире (по фотографиям), обсуждение особенностей и составных частей зданий.

Освоение приёмов конструирования из бумаги. Складывание объёмных простых геометрических тел. Овладение приёмами склеивания, надрезания и вырезания деталей; использование приёма симметрии.

Макетирование (или аппликация) пространственной среды сказочного города из бумаги, картона или пластилина.

### **Модуль «Восприятие произведений искусства»**

Восприятие произведений детского творчества. Обсуждение сюжетного и эмоционального содержания детских работ.

Художественное наблюдение окружающего мира природы и предметной среды жизни человека в зависимости от поставленной аналитической и эстетической задачи наблюдения (установки).

Рассматривание иллюстраций детской книги на основе содержательных установок учителя в соответствии с изучаемой темой.

Знакомство с картиной, в которой ярко выражено эмоциональное состояние, или с картиной, написанной на сказочный сюжет (произведения В. М. Васнецова, М. А. Врубеля и другие по выбору учителя).

Художник и зритель. Освоение зрительских умений на основе получаемых знаний и творческих практических задач — установок наблюдения. Ассоциации из личного опыта учащихся и оценка эмоционального содержания произведений.

### **Модуль «Азбука цифровой графики»**

Фотографирование мелких деталей природы, выражение ярких зрительных впечатлений. Обсуждение в условиях урока ученических фотографий, соответствующих изучаемой теме.

## **ПЛАНИРУЕМЫЕ ОБРАЗОВАТЕЛЬНЫЕ РЕЗУЛЬТАТЫ**

### **ЛИЧНОСТНЫЕ РЕЗУЛЬТАТЫ**

В центре программы по изобразительному искусству в соответствии с ФГОС начального образования находится личностное развитие обучающихся, приобщение их к российским традиционным духовным ценностям, а также социализация личности.

Программа призвана обеспечить достижение обучающимися личностных результатов:

- уважения и ценностного отношения к своей Родине — России;
- ценностно-смысловые ориентации и установки, отражающие индивидуально-личностные позиции и социально значимые личностные качества;
- духовно-нравственное развитие обучающихся;
- мотивацию к познанию и обучению, готовность к саморазвитию и активному участию в социально-значимой деятельности;
- позитивный опыт участия в творческой деятельности;

интерес к произведениям искусства и литературы, построенным на принципах нравственности и гуманизма, уважительного отношения и интереса к культурным традициям и творчеству своего и других народов.

*Патриотическое воспитание* осуществляется через освоение школьниками содержания традиций отечественной культуры, выраженной в её архитектуре, народном, декоративно-прикладном и изобразительном искусстве. Урок искусства воспитывает патриотизм не в декларативной форме, а в процессе восприятия и освоения в личной художественной деятельности конкретных знаний о красоте и мудрости, заложенных в культурных традициях.

*Гражданское воспитание* формируется через развитие чувства личной причастности к жизни общества и созидающих качеств личности, приобщение обучающихся к ценностям отечественной и мировой культуры. Учебный предмет способствует пониманию особенностей жизни разных народов и красоты национальных эстетических идеалов. Коллективные творческие работы создают условия для разных форм художественно-творческой деятельности, способствуют пониманию другого человека, становлению чувства личной ответственности.

*Духовно-нравственное* воспитание является стержнем художественного развития обучающегося, приобщения его к искусству как сфере, концентрирующей в себе духовно-нравственного поиск человечества. Учебные задания направлены на развитие внутреннего мира обучающегося и воспитание его эмоционально-образной, чувственной сферы. Занятия искусством помогают школьнику обрести социально значимые знания. Развитие творческих способностей способствует росту самосознания, осознания себя как личности и члена общества.

*Эстетическое воспитание* — важнейший компонент и условие развития социально значимых отношений обучающихся, формирования представлений о прекрасном и безобразном, о высоком и низком. Эстетическое воспитание способствует формированию ценностных ориентаций школьников в отношении к окружающим людям, в стремлении к их пониманию, а также в отношении к семье, природе, труду, искусству, культурному наследию.

*Ценности познавательной деятельности* воспитываются как эмоционально окрашенный интерес к жизни людей и природы. Происходит это в процессе развития навыков восприятия и художественной рефлексии своих наблюдений в художественно-творческой деятельности. Навыки исследовательской деятельности развиваются при выполнении заданий культурно-исторической направленности.

*Экологическое воспитание* происходит в процессе художественно-эстетического наблюдения природы и её образа в произведениях искусства. Формирование эстетических чувств способствует активному неприятию действий, приносящих вред окружающей среде

*Трудовое воспитание* осуществляется в процессе личной художественно-творческой работы по освоению художественных материалов и удовлетворения от создания реального, практического продукта. Воспитываются стремление достичь результат, упорство, творческая инициатива, понимание эстетики трудовой деятельности. Важны также умения сотрудничать с одноклассниками, работать в команде, выполнять коллективную работу — обязательные требования к определённым заданиям по программе.

## **МЕТАПРЕДМЕТНЫЕ РЕЗУЛЬТАТЫ**

### **1.Овладение универсальными познавательными действиями**

Пространственные представления и сенсорные способности:

- характеризовать форму предмета, конструкции;
- выявлять доминантные черты (характерные особенности) в визуальном образе;
- сравнивать плоскостные и пространственные объекты по заданным основаниям;
- находить ассоциативные связи между визуальными образами разных форм и предметов;
- сопоставлять части и целое в видимом образе, предмете, конструкции;
- анализировать пропорциональные отношения частей внутри целого и предметов между собой; обобщать форму составной конструкции;
- выявлять и анализировать ритмические отношения в пространстве и в изображении (визуальном образе) на

установленных основаниях;

абстрагировать образ реальности при построении плоской композиции;

соотносить тональные отношения (тёмное — светлое) в пространственных и плоскостных объектах;

выявлять и анализировать эмоциональное воздействие цветовых отношений в пространственной среде и плоскостном изображении.

*Базовые логические и исследовательские действия:*

проявлять исследовательские, экспериментальные действия в процессе освоения выразительных свойств различных художественных материалов;

проявлять творческие экспериментальные действия в процессе самостоятельного выполнения художественных заданий;

проявлять исследовательские и аналитические действия на основе определённых учебных установок в процессе восприятия произведений изобразительного искусства, архитектуры и продуктов детского художественного творчества;

использовать наблюдения для получения информации об особенностях объектов и состояния природы, предметного мира человека, городской среды;

анализировать и оценивать с позиций эстетических категорий явления природы и предметно-пространственную среду жизни человека;

формулировать выводы, соответствующие эстетическим, аналитическим и другим учебным установкам по результатам проведённого наблюдения;

использовать знаково-символические средства для составления орнаментов и декоративных композиций;

классифицировать произведения искусства по видам и, соответственно, по назначению в жизни людей;

классифицировать произведения изобразительного искусства по жанрам в качестве инструмента анализа содержания произведений;

ставить и использовать вопросы как исследовательский инструмент познания.

*Работа с информацией:*

использовать электронные образовательные ресурсы;

уметь работать с электронными учебниками и учебными пособиями;

выбирать источник для получения информации: поисковые системы Интернета, цифровые электронные средства, справочники, художественные альбомы и детские книги;

анализировать, интерпретировать, обобщать и систематизировать информацию, представленную в произведениях искусства, текстах, таблицах и схемах;

самостоятельно готовить информацию на заданную или выбранную тему и представлять её в различных видах: рисунках и эскизах, электронных презентациях;

осуществлять виртуальные путешествия по архитектурным памятникам, в отечественные художественные музеи и зарубежные художественные музеи (галереи) на основе установок и квестов, предложенных учителем;

соблюдать правила информационной безопасности при работе в сети Интернет.

## **2. Овладение универсальными коммуникативными действиями**

Обучающиеся должны овладеть следующими действиями:

понимать искусство в качестве особого языка общения — межличностного (автор — зритель), между поколениями, между народами;

вести диалог и участвовать в дискуссии, проявляя уважительное отношение к оппонентам, сопоставлять свои суждения с суждениями участников общения, выявляя и корректно отстаивая свои позиции в оценке и понимании обсуждаемого явления;

находить общее решение и разрешать конфликты на основе общих позиций и учёта интересов в процессе совместной художественной деятельности;

демонстрировать и объяснять результаты своего творческого, художественного или исследовательского опыта;

анализировать произведения детского художественного творчества с позиций их содержания и в соответствии с учебной задачей, поставленной учителем;

признавать своё и чужое право на ошибку, развивать свои способности сопереживать, понимать намерения и переживания свои и других людей;

взаимодействовать, сотрудничать в процессе коллективной работы, принимать цель совместной деятельности и строить действия по её достижению, договариваться, выполнять поручения, подчиняться, ответственно относиться к своей задаче по достижению общего результата.

### **3.Овладение универсальными регулятивными действиями**

Обучающиеся должны овладеть следующими действиями:

внимательно относиться и выполнять учебные задачи, поставленные учителем; соблюдать последовательность учебных действий при выполнении задания;

уметь организовывать своё рабочее место для практической работы, сохраняя порядок в окружающем пространстве и бережно относиться к используемым материалам;

соотносить свои действия с планируемыми результатами, осуществлять контроль своей деятельности в процессе достижения результата.

## **ПРЕДМЕТНЫЕ РЕЗУЛЬТАТЫ**

Предметные результаты сформулированы по годам обучения на основе модульного построения содержания в соответствии с Приложением № 8 к Федеральному государственному образовательному стандарту начального общего образования, утверждённому приказом Министерства просвещения Российской Федерации.

### **Модуль «Графика»**

Осваивать навыки применения свойств простых графических материалов в самостоятельной творческой работе в условиях урока.

Приобретать первичный опыт в создании графического рисунка на основе знакомства со средствами изобразительного языка.

Приобретать опыт аналитического наблюдения формы предмета, опыт обобщения и геометризации наблюдаемой формы как основы обучения рисунку.

Приобретать опыт создания рисунка простого (плоского) предмета с натуры.

Учиться анализировать соотношения пропорций, визуально сравнивать пространственные величины.

Приобретать первичные знания и навыки композиционного расположения изображения на листе.

Уметь выбирать вертикальный или горизонтальный формат листа для выполнения соответствующих задач рисунка.

Воспринимать учебную задачу, поставленную учителем, и решать её в своей практической художественной деятельности.

Уметь обсуждать результаты своей практической работы и работы товарищей с позиций соответствия их поставленной учебной задаче, с позиций выраженного в рисунке содержания и графических средств его выражения (в рамках программного материала).

### **Модуль «Живопись»**

Осваивать навыки работы красками «гуашь» в условиях урока.

Знать три основных цвета; обсуждать и называть ассоциативные представления, которые рождает каждый цвет.

Осознавать эмоциональное звучание цвета и уметь формулировать своё мнение с опорой на опыт жизненных ассоциаций.

Приобретать опыт экспериментирования, исследования результатов смешения красок и получения нового цвета.

Вести творческую работу на заданную тему с опорой на зрительные впечатления, организованные педагогом.

### **Модуль «Скульптура»**

Приобретать опыт аналитического наблюдения, поиска выразительных образных объёмных форм в природе (облака, камни, коряги, формы плодов и др.).

Осваивать первичные приёмы лепки из пластилина, приобретать представления о целостной форме в объёмном изображении.

Овладевать первичными навыками бумагопластики — создания объёмных форм из бумаги путём её складывания, надрезания, закручивания и др.

### **Модуль «Декоративно-прикладное искусство»**

Уметь рассматривать и эстетически характеризовать различные примеры узоров в природе (в условиях урока на основе фотографий); приводить примеры, сопоставлять и искать ассоциации с орнаментами в произведениях декоративно-прикладного искусства.

Различать виды орнаментов по изобразительным мотивам: растительные, геометрические, анималистические.

Учиться использовать правила симметрии в своей художественной деятельности.

Приобретать опыт создания орнаментальной декоративной композиции (стилизованной: декоративный цветок или птица).

Приобретать знания о значении и назначении украшений в жизни людей.

Приобретать представления о глиняных игрушках отечественных народных художественных промыслов (дымковская, каргопольская игрушки или по выбору учителя с учётом местных

промыслов) и опыт практической художественной деятельности по мотивам игрушки выбранного промысла.

Иметь опыт и соответствующие возрасту навыки подготовки и оформления общего праздника.

### **Модуль «Архитектура»**

Рассматривать различные произведения архитектуры в окружающем мире (по фотографиям в условиях урока); анализировать и характеризовать особенности и составные части рассматриваемых зданий.

Осваивать приёмы конструирования из бумаги, складывания объёмных простых геометрических тел.

Приобретать опыт пространственного макетирования (сказочный город) в форме коллективной игровой деятельности.

Приобретать представления о конструктивной основе любого предмета и первичные навыки анализа его строения.

### **Модуль «Восприятие произведений искусства»**

Приобретать умения рассматривать, анализировать детские рисунки с позиций их содержания и сюжета, настроения, композиции (расположения на листе), цвета, а также соответствия учебной задаче, поставленной учителем.

Приобретать опыт эстетического наблюдения природы на основе эмоциональных впечатлений с учётом учебных задач и визуальной установки учителя.

Приобретать опыт художественного наблюдения предметной среды жизни человека в зависимости от поставленной аналитической и эстетической задачи (установки).

Осваивать опыт эстетического восприятия и аналитического наблюдения архитектурных построек.

Осваивать опыт эстетического, эмоционального общения со станковой картиной, понимать значение зрительских умений и специальных знаний; приобретать опыт восприятия картин со сказочным сюжетом (В. М. Васнецова, М. А. Врубеля и других художников по выбору учителя), а также произведений с ярко выраженным эмоциональным настроением (например, натюрморты В. Ван Гога или А. Матисса).



Осваивать новый опыт восприятия художественных иллюстраций в детских книгах и отношения к ним в соответствии с учебной установкой.

### **Модуль «Азбука цифровой графики»**

Приобретать опыт создания фотографий с целью эстетического и целенаправленного наблюдения природы.

Приобретать опыт обсуждения фотографий с точки зрения того, с какой целью сделан снимок, насколько значимо его содержание и какова композиция в кадре.

**ТЕМАТИЧЕСКОЕ ПЛАНИРОВАНИЕ**

№ п/п	Наименование разделов и тем программы	Количество часов			Дата изучения	Виды деятельности	Виды, формы контро	Электронные (цифровые) образовательные ресурсы
		всего	контрольные	практические				
<b>Модуль 1. Восприятие произведений искусства</b>								
1.1.	<b>Восприятие детских рисунков. Навыки восприятия произведений детского творчества и формирование зрительских умений.</b>	1	0	0		Объяснять, какими художественными материалами (карандашами, мелками, красками и т. д.) сделан	Устный опрос ;	ЕК ЦОР Виртуальный Русский музей <a href="http://ruseumvrm.ru/collections/folk_">http://ruseumvrm.ru/collections/folk_</a>
1.2.	<b>Первые представления о композиции: на уровне образного восприятия. Представление о различных художественных материалах</b>	1	0	1		Рисовать, выполнить рисунок на простую, всем доступную тему, например «Весёлое солнышко»	Практическая работа;	ЕК ЦОР Виртуальный Русский музей <a href="http://ruseumvrm.ru/collections/folk_">http://ruseumvrm.ru/collections/folk_</a>
1.3.	<b>Обсуждение содержания рисунка.</b>	0	0	0		Наблюдать, рассматривать, анализировать детские рисунки с позиций их содержания и сюжета	Устный опрос ;	ЕК ЦОР Виртуальный Русский музей <a href="http://ruseumvrm.ru/collections/folk_">http://ruseumvrm.ru/collections/folk_</a>
Итого по модулю 1		2						
<b>Модуль 2. Графика</b>								
2.1.	<b>Линейный рисунок.</b>	1	0	1		Осваивать последовательность выполнения рисунка;	Практическая работа;	ЕК ЦОР Виртуальный Русский музей <a href="http://ruseumvrm.ru/collections/folk_">http://ruseumvrm.ru/collections/folk_</a>
2.2.	<b>Разные виды линий.</b>	0	0	0		Наблюдать и анализировать характер линий в природе;	Устный опрос ;	ЕК ЦОР Виртуальный Русский музей <a href="http://ruseumvrm.ru/collections/folk_">http://ruseumvrm.ru/collections/folk_</a>
2.3.	<b>Линии в природе. Ветки (по фотографиям): тонкие — толстые, порывистые, угловатые, плавные и др.</b>	1	0	1		Создавать линейный рисунок — упражнение на разный характер линий;	Практическая работа;	ЕК ЦОР Виртуальный Русский музей <a href="http://ruseumvrm.ru/collections/folk_">http://ruseumvrm.ru/collections/folk_</a>

2.4.	<b>Графические материалы и их особенности. Приёмы рисования линией.</b>	0	0	0		Осваивать последовательность выполнения рисунка;	Устный опрос ;	ЕК ЦОР Виртуальный Русский музей <a href="http://rusmuseumvrm.ru/collections/folk_">http://rusmuseumvrm.ru/collections/folk_</a>
2.5.	<b>Рисунок с натуры: рисунок листьев разной формы (треугольный, круглый, овальный, длинный).</b>	1	0	1		Выполнять с натуры рисунок листа дерева;	Практическая работа;	ЕК ЦОР Виртуальный Русский музей <a href="http://rusmuseumvrm.ru/collections/folk_">http://rusmuseumvrm.ru/collections/folk_</a>
2.6.	<b>Последовательность рисунка.</b>	0	0	0		Осваивать последовательность выполнения рисунка;	Устный опрос ;	ЕК ЦОР Виртуальный Русский музей <a href="http://rusmuseumvrm.ru/collections/folk_">http://rusmuseumvrm.ru/collections/folk_</a>
2.7.	<b>Первичные навыки определения пропорций и понимания их значения. От одного пятна — «тела», меняя пропорции «лап» и «шеи», получаем рисунки</b>	1	0	1		Анализировать и сравнивать соотношение частей, составляющих одно целое, рассматривать	Практическая работа;	ЕК ЦОР Виртуальный Русский музей <a href="http://rusmuseumvrm.ru/collections/folk_">http://rusmuseumvrm.ru/collections/folk_</a>
2.8.	<b>Линейный тематический рисунок (линия-рассказчица) на сюжет стихотворения или сюжет из жизни детей (игры во дворе, в походе и др.) с простым и</b>	1	0	1		Приобретать опыт обобщения видимой формы предмета;	Практическая работа;	ЕК ЦОР Виртуальный Русский музей <a href="http://rusmuseumvrm.ru/collections/folk_">http://rusmuseumvrm.ru/collections/folk_</a>
2.9.	<b>Пятно-силуэт. Превращение случайного пятна в изображение зверушки или фантастического зверя. Развитие образного видения и</b>	1	0	1		Приобрести знания о пятне и линии как основе изображения на плоскости;	Практическая работа;	ЕК ЦОР Виртуальный Русский музей <a href="http://rusmuseumvrm.ru/collections/folk_">http://rusmuseumvrm.ru/collections/folk_</a>
2.10.	<b>Тень как пример пятна. Теневой театр. Силуэт.</b>	1	0	1		Создавать изображения на основе пятна путём добавления к нему деталей, подсказанных воображением;	Практическая работа;	ЕК ЦОР Виртуальный Русский музей <a href="http://rusmuseumvrm.ru/collections/folk_">http://rusmuseumvrm.ru/collections/folk_</a>
2.11.	<b>Навыки работы на уроке с жидкой краской и кистью, уход за своим рабочим местом.</b>	1	0	1		Учиться работать на уроке с жидкой краской;	Практическая работа;	ЕК ЦОР Виртуальный Русский музей <a href="http://rusmuseumvrm.ru/collections/folk_">http://rusmuseumvrm.ru/collections/folk_</a>

2.12.	<b>Рассмотрение и анализ средств выражения — пятна и линии — в иллюстрациях художников к детским книгам.</b>	0	0	0		Рассматривать и анализировать иллюстрации известных художников детских книг с позиций освоенных знаний	Устный опрос ;	ЕК ЦОР Виртуальный Русский музей <a href="http://rusmuseumvrm.ru/collections/folk_">http://rusmuseumvrm.ru/collections/folk_</a>
Итого по модулю 2		8						
<b>Модуль 3. Живопись</b>								
3.1.	<b>Цвет как одно из главных средств выражения в изобразительном искусстве. Навыки работы гуашью в условиях урока.</b>	1	0	1		Осваивать навыки работы гуашью в условиях школьного урока;	Практическая работа;	ЕК ЦОР Виртуальный Русский музей <a href="http://rusmuseumvrm.ru/collections/folk_">http://rusmuseumvrm.ru/collections/folk_</a>
3.2.	<b>Три основных цвета. Ассоциативные представления, связанные с каждым из цветов. Навыки смешения красок и получения нового цвета.</b>	1	0	1		Знать три основных цвета;	Практическая работа;	ЕК ЦОР Виртуальный Русский музей <a href="http://rusmuseumvrm.ru/collections/folk_">http://rusmuseumvrm.ru/collections/folk_</a>
3.3.	<b>Эмоциональная выразительность цвета.</b>	0	0	0		Обсуждать ассоциативные представления, связанные с каждым цветом;	Устный опрос ;	ЕК ЦОР Виртуальный Русский музей <a href="http://rusmuseumvrm.ru/collections/folk_">http://rusmuseumvrm.ru/collections/folk_</a>
3.4.	<b>Цвет как выражение настроения, душевного состояния.</b>	0	0	0		Осознавать эмоциональное звучание цвета, то, что разный цвет «рассказывает» о разном настроении — весёлом	Устный опрос ;	ЕК ЦОР Виртуальный Русский музей <a href="http://rusmuseumvrm.ru/collections/folk_">http://rusmuseumvrm.ru/collections/folk_</a>
3.5.	<b>Наш мир украшают цветы. Живописное изображение по представлению и восприятию разных по цвету и формам цветков. Развитие навыков работы гуашью и навыков наблюдения</b>	1	0	1		Выполнить гуашью рисунок цветка или цветов на основе демонстрируемых фотографий или по	Практическая работа;	ЕК ЦОР Виртуальный Русский музей <a href="http://rusmuseumvrm.ru/collections/folk_">http://rusmuseumvrm.ru/collections/folk_</a>
3.6.	<b>Тематическая композиция «Времена года». Контрастные цветовые состояния времён года. Работа гуашью, в технике аппликации или в смешанной технике</b>	1	0	1		Выполнить изображения разных времён года;	Практическая работа;	ЕК ЦОР Виртуальный Русский музей <a href="http://rusmuseumvrm.ru/collections/folk_">http://rusmuseumvrm.ru/collections/folk_</a>

3.7.	<b>Техника монотипии. Представления о симметрии. Развитие ассоциативного воображения.</b>	1	0	1		Осваивать технику монотипии для развития живописных умений и воображения;	Практическая работа;	ЕК ЦОР Виртуальный Русский музей <a href="http://rusmuseumvrm.ru/collections/folk_">http://rusmuseumvrm.ru/collections/folk_</a>
Итого по модулю 3		5						
<b>Модуль 4. Скульптура</b>								
4.1.	<b>Изображение в объёме. Приёмы работы с пластилином; дощечка, стек, тряпочка.</b>	0	0	0		Рассматривать и характеризовать глиняные игрушки известных народных	Устный опрос ;	ЕК ЦОР Виртуальный Русский музей <a href="http://rusmuseumvrm.ru/collections/folk_">http://rusmuseumvrm.ru/collections/folk_</a>
4.2.	<b>Лепка зверушек из цельной формы (черепашки, ёжика, зайчика и т. д.). Приёмы вытягивания, вдавливания, сгибания, скручивания</b>	1	0	1		Лепить из целого куска пластилина мелких зверушек путём вытягивания, вдавливания;	Практическая работа;	ЕК ЦОР Виртуальный Русский музей <a href="http://rusmuseumvrm.ru/collections/folk_">http://rusmuseumvrm.ru/collections/folk_</a>
4.3.	<b>Бумажная пластика. Овладение первичными приёмами надрезания, закручивания, складывания в работе над объёмной аппликацией.</b>	1	0	1		Осваивать приёмы создания объёмных изображений из бумаги;	Практическая работа;	ЕК ЦОР Виртуальный Русский музей <a href="http://rusmuseumvrm.ru/collections/folk_">http://rusmuseumvrm.ru/collections/folk_</a>
4.4.	<b>Лепка игрушки по мотивам одного из наиболее известных народных художественных промыслов (дымковская, каргопольская игрушки или по</b>	1	0	1		Выполнить лепку игрушки по мотивам выбранного народного промысла;	Практическая работа;	ЕК ЦОР Виртуальный Русский музей <a href="http://rusmuseumvrm.ru/collections/folk_">http://rusmuseumvrm.ru/collections/folk_</a>
4.5.	<b>Объёмная аппликация из бумаги и картона.</b>	1	0	1		Приобретать опыт коллективной работы по созданию в технике аппликации панно из работ	Практическая работа;	ЕК ЦОР Виртуальный Русский музей <a href="http://rusmuseumvrm.ru/collections/folk_">http://rusmuseumvrm.ru/collections/folk_</a>
Итого по модулю 4		4						
<b>Модуль 5. Декоративно-прикладное искусство</b>								
5.1.	<b>Узоры в природе.</b>	0	0	0		Рассматривать и эстетически характеризовать различные	Устный опрос	Орнамент как основа декоративного украшения <a href="http://fine-art.ru/tema/17082/">http://fine-art.ru/tema/17082/</a>

5.2.	Наблюдение узоров в живой природе (в условиях урока на основе фотографий). Эмоционально-эстетическое восприятие объектов	0	0	0		Рассматривать и эстетически характеризовать различные примеры узоров в природе	Устный опрос ;	Орнамент как основа декоративного украшения <a href="http://fcior.edu.ru/download/7083/orn">http://fcior.edu.ru/download/7083/orn</a>	
5.3.	Представления о симметрии и наблюдение её в природе. Последовательное ведение работы над изображением бабочки по	1	0	1		Выполнить рисунок бабочки, украсив узорами её крылья;	Практическая работа;	Орнамент как основа декоративного украшения <a href="http://fcior.edu.ru/download/7083/orn">http://fcior.edu.ru/download/7083/orn</a>	
5.4.	Узоры и орнаменты, создаваемые людьми, и разнообразие их видов. Орнаменты	0	0	0		Определять в предложенных орнаментах мотивы	Устный опрос	Орнамент как основа декоративного украшения <a href="http://fcior.edu.ru/download/7083/orn">http://fcior.edu.ru/download/7083/orn</a>	
5.5.	Декоративная композиция в круге или полосе.	1	0	1		Рассматривать орнаменты в круге, полосе, квадрате в соответствии с	Практическая работа;	Орнамент как основа декоративного украшения <a href="http://fcior.edu.ru/download/7083/orn">http://fcior.edu.ru/download/7083/orn</a>	
5.6.	Орнамент, характерный для игрушек одного из наиболее известных народных	1	0	1		Выполнить на бумаге красками рисунок орнамента выбранной	Практическая работа;	Орнамент как основа декоративного украшения <a href="http://fcior.edu.ru/download/7083/orn">http://fcior.edu.ru/download/7083/orn</a>	
5.7.	Оригами — создание игрушки для новогодней ёлки. Приёмы складывания бумаги.	1	0	1		Осваивать технику оригами, сложение несложных фигурок;	Практическая работа;	Орнамент как основа декоративного украшения <a href="http://fcior.edu.ru/download/7083/orn">http://fcior.edu.ru/download/7083/orn</a>	
5.8.	Форма и украшение бытовых предметов.	1	0	1		Узнавать о работе художника по изготовлению бытовых	Практическая работа;	Орнамент как основа декоративного украшения <a href="http://fcior.edu.ru/download/7083/orn">http://fcior.edu.ru/download/7083/orn</a>	
5.9.	Приёмы бумагопластики. Сумка или упаковка и её декор.	1	0	1		Осваивать навыки работы с бумагой, ножницами, клеем, подручными материалами	Практическая работа;	Орнамент как основа декоративного украшения <a href="http://fcior.edu.ru/download/7083/orn">http://fcior.edu.ru/download/7083/orn</a>	
Итого по модулю 5		6							
<b>Модуль 6. Архитектура</b>									
6.1.	Наблюдение разнообразия архитектурных построек в окружающем мире по фотографиям, обсуждение их особенностей и составных частей зданий.	0	0	0		Рассматривать и сравнивать различные здания в окружающем мире (по фотографиям);	Устный опрос ;	ЕК ЦОР Виртуальный Русский музей <a href="http://rusmuseumvrm.ru/collections/folk_">http://rusmuseumvrm.ru/collections/folk_</a>	

6.2.	<b>Освоение приёмов конструирования из бумаги.</b> Складывание объёмных простых геометрических тел.	1	0	1		Осваивать приёмы складывания объёмных простых геометрических тел из	Практическая работа;	Орнамент как основа декоративного украшения <a href="http://fcior.edu.ru/download/7083/orn">http://fcior.edu.ru/download/7083/orn</a>
6.3.	<b>Макетирование (или создание аппликации) пространственной среды сказочного</b>	1	0	1		Макетировать в игровой форме пространство сказочного городка (или	Практическая работа;	Орнамент как основа декоративного украшения <a href="http://fcior.edu.ru/download/7083/orn">http://fcior.edu.ru/download/7083/orn</a>
Итого по модулю 6		2						
<b>Модуль 7. Восприятие произведений искусства</b>								
7.1.	<b>Восприятие произведений детского творчества.</b> Обсуждение сюжетного и эмоционального содержания детских работ.	0	0	0		Наблюдать, разглядывать, анализировать детские работы с позиций их содержания и сюжета, настроения,	Устный опрос ;	ЕК ЦОР Виртуальный Русский музей <a href="http://rusmuseumvrm.ru/collections/folk_">http://rusmuseumvrm.ru/collections/folk_</a>
7.2.	<b>Художественное наблюдение окружающего мира (мира природы) и предметной среды жизни человека в зависимости от поставленной аналитической и эстетической задачи</b>	1	0	1		Приобретать опыт эстетического наблюдения природы на основе эмоциональных впечатлений и с учётом	Практическая работа;	ЕК ЦОР Виртуальный Русский музей <a href="http://rusmuseumvrm.ru/collections/folk_">http://rusmuseumvrm.ru/collections/folk_</a>
7.3.	<b>Рассматривание иллюстраций к детским книгам на основе содержательных установок учителя в соответствии с изучаемой темой.</b>	0	0	0		Осваивать опыт восприятия художественных иллюстраций в детских книгах в соответствии с	Устный опрос ;	ЕК ЦОР Виртуальный Русский музей <a href="http://rusmuseumvrm.ru/collections/folk_">http://rusmuseumvrm.ru/collections/folk_</a>
7.4.	<b>Знакомство с живописной картиной.</b>	1	0	1		Осваивать опыт эстетического, эмоционального общения со станковой картиной;	Практическая работа;	ЕК ЦОР Виртуальный Русский музей <a href="http://rusmuseumvrm.ru/collections/folk_">http://rusmuseumvrm.ru/collections/folk_</a>
7.5.	<b>Обсуждение произведений с ярко выраженным эмоциональным настроением или со сказочным сюжетом. Произведения В. М. Васнецова, М. А. Врубеля и других</b>	1	0	1		Знать основные произведения изучаемых художников;	Письменный контроль;	ЕК ЦОР Виртуальный Русский музей <a href="http://rusmuseumvrm.ru/collections/folk_">http://rusmuseumvrm.ru/collections/folk_</a>

7.6.	<b>Художник и зритель. Освоение зрительских умений на основе получаемых знаний и творческих установок наблюдения.</b>	1	0	1		Приобретать опыт специально организованного общения со станковой картиной;	Практическая работа;	ЕК ЦОР Виртуальный Русский музей <a href="http://rusmuseumvrm.ru/collections/folk_">http://rusmuseumvrm.ru/collections/folk_</a>
7.7.	<b>Ассоциации из личного опыта учащихся и оценка эмоционального содержания произведений.</b>	0	0	0		Осваивать опыт эстетического, эмоционального общения со станковой картиной;	Устный опрос ;	ЕК ЦОР Виртуальный Русский музей <a href="http://rusmuseumvrm.ru/collections/folk_">http://rusmuseumvrm.ru/collections/folk_</a>
7.8.	<b>Произведения И. И. Левитана, А. Г. Венецианова И. И. Шишкина, А. А. Пластова, К. Моне, В. Ван Гога и других художников (по выбору учителя) по теме«Времена года»</b>	1	0	1		Знать основные произведения изучаемых художников;	Письменный контроль;	ЕК ЦОР Виртуальный Русский музей <a href="http://rusmuseumvrm.ru/collections/folk_">http://rusmuseumvrm.ru/collections/folk_</a>
Итого по модулю 7		5						
<b>Модуль 8. Азбука цифровой графики</b>								
8.1.	<b>Фотографирование мелких деталей природы, запечатление на фотографиях ярких зрительных впечатлений.</b>	1	0	1		Приобретать опыт фотографирования с целью эстетического и целенаправленного	Практическая работа;	ЕК ЦОР Виртуальный Русский музей <a href="http://rusmuseumvrm.ru/collections/folk_">http://rusmuseumvrm.ru/collections/folk_</a>
8.2.	<b>Обсуждение в условиях урока ученических фотографий, соответствующих изучаемой теме.</b>	0	0	0		Приобретать опыт обсуждения фотографий с точки зрения цели сделанного снимка, значимости его	Устный опрос ;	ЕК ЦОР Виртуальный Русский музей <a href="http://rusmuseumvrm.ru/collections/folk_">http://rusmuseumvrm.ru/collections/folk_</a>
Итого по модулю 8		1						
ОБЩЕЕ КОЛИЧЕСТВО ЧАСОВ ПО		33	0	32				




## ПОУРОЧНОЕ ПЛАНИРОВАНИЕ

№ п/п	Тема урока	Количество часов			Дата изучения	Виды, формы контроля
		всего	контрольные работы	практические работы		
1.	«Изображения всюду вокруг нас». Цвет как одно из главных средств выражения в изобразительном искусстве. Навыки работы гуашью в условиях урока.	1	0	1	7.09.22	Практическая работа;
2.	Мастер Изображения учит видеть.	1	0	1	14.09.22	Практическая работа;
3.	Наблюдение за природой. Восприятие детских рисунков. Навыки восприятия произведений детского творчества и формирование зрительских	1	0	0	21.09.22	Устный опрос;
4.	«В гостях у Золотой осени». Первые представления о композиции: на уровне образного восприятия. Представление о различных художественных материалах.	1	0	1	28.09.22	Практическая работа;
5.	Изображать можно пятном	1	0	1	5.10.22	Практическая работа;
6.	Изображать можно в объеме	1	0	1	12.10.22	Практическая работа;
7.	Изображать можно линией	1	0	1	19.10.22	Практическая работа;
8.	Разноцветные краски	1	0	1	26.10.22	Практическая работа;
9.	Художник и зрители	1	0	1	9.11.22	Практическая работа;
10.	Мир полон украшений. Наш мир украшают цветы. Живописное изображение по представлению и восприятию разных по цвету и формам цветков. Развитие навыков работы гуашью и навыков наблюдения.	1	0	1	16.11.22	Практическая работа;
11.	Красоту надо уметь замечать	1	0	1	23.11.22	Практическая работа;

12.	Узор на крыльях	1	0	1	30.11.22	Практическая работа;
13.	Красивые рыбы	1	0	1	7.12.22	Практическая работа;
14.	Украшение птиц	1	0	1	14.12.22	Практическая работа;
15.	Узоры, которые создали люди	1	0	1	21.12.22	Практическая работа;
16.	Как украшает себя человек	1	0	1	11.01.23	Практическая работа;
17.	Мастер Украшения помогает сделать праздник	1	0	1	18.01.23	Практическая работа;
18.	Постройки в нашей жизни»(постановка учебной задачи, поиск ее решения)	1	0	1	25.01.23	Практическая работа;
19.	Домики, которые построила природа	1	0	1	1.02.23	Практическая работа;
20.	Дом снаружи и внутри	1	0	1	8.02.23	Практическая работа;
21.	Строим город	1	0	1	15.02.23	Практическая работа;
22.	Все имеет свое строение	1	0	1		Практическая работа;
23.	Город, в котором мы живем	1	0	1		Практическая работа;
24.	Совместная работа трех Братьев Мастеров	1	0	1		Практическая работа;
25.	Сказочная страна. Создание панно	1	0	1		Практическая работа;
26.	Сказочная страна. Создание панно	1	0	1		Практическая работа;
27.	Разноцветные жуки	1	0	1		Практическая работа;
28.	Весенний день	1	0	1		Практическая работа;

29.	Урок любования. Умение видеть	1	0	1		Практическая работа;
30.	Времена года	1	0	1		Практическая работа;
31.	Рисунок с натуры: рисунок листьев разной формы (треугольный, круглый, овальный, длинный).	1	0	1		Практическая работа;
32.	Бумажная пластика. Овладение первичными приёмами надрезания, закручивания, складывания в работе над объёмной аппликацией.	1	0	1		Практическая работа;
33.	Сказочная птица на ветке с золотыми яблоками	1	0	1		Практическая работа;
ОБЩЕЕ КОЛИЧЕСТВО ЧАСОВ ПО ПРОГРАММЕ		33	0	32		

**МИНИСТЕРСТВО ПРОСВЕЩЕНИЯ РОССИЙСКОЙ ФЕДЕРАЦИИ**  
Министерство образования и науки Республики Татарстан  
Исполнительный комитет Чистопольского муниципального района  
МБОУ «СОШ №16»

РАССМОТРЕНО  
на заседании ШМО  
Руководитель  
 Хусаннова С.Ю.  
Протокол №1  
от "26" августа 2022 г.

СОГЛАСОВАНО  
Заместитель директора  
 Корнишина Н.И.  
"29" августа 2022 г.



**РАБОЧАЯ ПРОГРАММА**

**(ID 1497362)**

учебного предмета

«Изобразительное искусство»

для 2 класса начального общего образования  
на 2022-2023 учебный год

Составитель: Шишлова Наталья Александровна  
учитель изобразительного искусства

## ПОЯСНИТЕЛЬНАЯ ЗАПИСКА

Рабочая программа по изобразительному искусству для обучающихся 2 класса на уровне начального общего образования составлена на основе «Требований к результатам освоения основной образовательной программы», представленных в Федеральном государственном образовательном стандарте начального общего образования.

Содержание программы распределено по модулям с учётом проверяемых требований к результатам освоения учебного предмета, выносимым на промежуточную аттестацию.

Цель преподавания предмета «Изобразительное искусство» состоит в формировании художественной культуры учащихся, развитии художественно-образного мышления и эстетического отношения к явлениям действительности путём освоения начальных основ художественных знаний, умений, навыков и развития творческого потенциала учащихся.

Преподавание предмета направлено на развитие духовной культуры учащихся, формирование активной эстетической позиции по отношению к действительности и произведениям искусства, понимание роли и значения художественной деятельности в жизни людей.

Содержание предмета охватывает все основные виды визуально-пространственных искусств (собственно изобразительных): начальные основы графики, живописи и скульптуры, декоративно-прикладные и народные виды искусства, архитектуру и дизайн. Особое внимание уделено развитию эстетического восприятия природы, восприятию произведений искусства и формированию зрительских навыков, художественному восприятию предметно-бытовой культуры. Для учащихся начальной школы большое значение также имеет восприятие произведений детского творчества, умение обсуждать и анализировать детские рисунки с позиций выраженного в них содержания, художественных средств выразительности, соответствия учебной задачи, поставленной учителем. Такая рефлексия детского творчества имеет позитивный обучающий характер.

Важнейшей задачей является формирование активного, ценностного отношения к истории отечественной культуры, выраженной в её архитектуре, изобразительном искусстве, в национальных образах предметно-материальной и пространственной среды, в понимании красоты человека.

Учебные темы, связанные с восприятием, могут быть реализованы как отдельные уроки, но чаще всего следует объединять задачи восприятия с задачами практической творческой работы (при сохранении учебного времени на восприятие произведений искусства и эстетического наблюдения окружающей действительности).

На занятиях учащиеся знакомятся с многообразием видов художественной деятельности и технически доступным разнообразием художественных материалов. *Практическая художественно-творческая деятельность занимает приоритетное пространство учебного времени. При опоре на восприятие произведений искусства художественно-эстетическое отношение к миру формируется прежде всего в собственной художественной деятельности, в процессе практического решения художественно-творческих задач.*

Рабочая программа учитывает психолого-возрастные особенности развития детей 7—8 лет, при этом содержание занятий может быть адаптировано с учётом индивидуальных качеств обучающихся, как для детей, проявляющих выдающиеся способности, так и для детей-инвалидов и детей с ОВЗ. В урочное время деятельность обучающихся организуется как в индивидуальном, так и в групповом формате с задачей формирования навыков сотрудничества в художественной деятельности.

### **МЕСТО УЧЕБНОГО ПРЕДМЕТА «ИЗОБРАЗИТЕЛЬНОЕ ИСКУССТВО» В УЧЕБНОМ ПЛАНЕ**

В соответствии с Федеральным государственным образовательным стандартом начального общего образования учебный предмет «Изобразительное искусство» входит в предметную область

«Искусство» и является обязательным для изучения. Содержание предмета «Изобразительное искусство» структурировано как система тематических модулей и входит в учебный план 1—4 классов программы начального общего образования в объёме 1 ч одного учебного часа в неделю. Изучение содержания всех модулей во 2 классе обязательно.

При этом предусматривается возможность реализации этого курса при выделении на его изучение двух учебных часов в неделю за счёт вариативной части учебного плана, определяемой участниками образовательного процесса. При этом предполагается не увеличение количества тем для изучения, а увеличение времени на практическую художественную деятельность. Это способствует качеству обучения и достижению более высокого уровня как предметных, так и личностных и метапредметных результатов обучения.

На изучение изобразительного искусства во 2 классе отводится 1 час в неделю, всего 34 часа.

## **СОДЕРЖАНИЕ УЧЕБНОГО ПРЕДМЕТА**

### **Модуль «Графика»**

Ритм линий. Выразительность линии. Художественные материалы для линейного рисунка и их свойства. Развитие навыков линейного рисунка.

Пастель и мелки — особенности и выразительные свойства графических материалов, приёмы работы.

Ритм пятен: освоение основ композиции. Расположение пятна на плоскости листа: сгущение, разброс, доминанта, равновесие, спокойствие и движение.

Пропорции — соотношение частей и целого. Развитие аналитических навыков видения пропорций. Выразительные свойства пропорций (на основе рисунков птиц).

Рисунок с натуры простого предмета. Расположение предмета на листе бумаги. Определение формы предмета. Соотношение частей предмета. Светлые и тёмные части предмета, тень под предметом.

Штриховка. Умение внимательно рассматривать и анализировать форму натурального предмета.

Графический рисунок животного с активным выражением его характера. Аналитическое рассматривание графических произведений анималистического жанра.

### **Модуль «Живопись»**

Цвета основные и составные. Развитие навыков смешивания красок и получения нового цвета. Приёмы работы гуашью. Разный характер мазков и движений кистью. Пастозное, плотное и прозрачное нанесение краски.

Акварель и её свойства. Акварельные кисти. Приёмы работы акварелью.

Цвет тёплый и холодный — цветовой контраст.

Цвет тёмный и светлый (тональные отношения). Затемнение цвета с помощью тёмной краски и осветление цвета. Эмоциональная выразительность цветовых состояний и отношений.

Цвет открытый — звонкий и приглушённый, тихий. Эмоциональная выразительность цвета.

Изображение природы (моря) в разных контрастных состояниях погоды и соответствующих цветовых состояниях (туман, нежное утро, гроза, буря, ветер — по выбору учителя). Произведения И. К. Айвазовского.

Изображение сказочного персонажа с ярко выраженным характером (образ мужской или женский).

### **Модуль «Скульптура»**

Лепка из пластилины или глины игрушки — сказочного животного по мотивам выбранного художественного народного промысла (филимоновская игрушка, дымковский петух, каргопольский Полкан и другие по выбору учителя с учётом местных промыслов). Способ лепки в соответствии с традициями промысла.

Лепка животных (кошка, собака, медвежонок и др.) с передачей характерной пластики движения. Соблюдение цельности формы, её преобразование и добавление деталей.

Изображение движения и статики в скульптуре: лепка из пластилина тяжёлой, неповоротливой и лёгкой, стремительной формы.

### **Модуль «Декоративно-прикладное искусство»**

Наблюдение узоров в природе (на основе фотографий в условиях урока): снежинки, паутинки, роса на листьях и др. Ассоциативное сопоставление с орнаментами в предметах декоративно-прикладного искусства (кружево, вышивка, ювелирные изделия и др.).

Рисунок геометрического орнамента кружева или вышивки.

Декоративная композиция. Ритм пятен в декоративной аппликации.

Поделки из подручных нехудожественных материалов.

Декоративные изображения животных в игрушках народных промыслов; филимоновские, дымковские, каргопольские игрушки (и другие по выбору учителя с учётом местных художественных промыслов).

Декор одежды человека. Разнообразие украшений. Традиционные народные женские и мужские украшения. Назначение украшений и их роль в жизни людей.

### **Модуль «Архитектура»**

Конструирование из бумаги. Приёмы работы с полосой бумаги, разные варианты складывания, закручивания, надрезания. Макетирование пространства детской площадки.

Построение игрового сказочного города из бумаги (на основе сворачивания геометрических тел — параллелепипедов разной высоты, цилиндров с прорезями и наклейками); завивание, скручивание и складывание полоски бумаги (например, гармошкой).

Образ здания. Памятники отечественной или западноевропейской архитектуры с ярко выраженным характером здания. Рисунок дома для доброго или злого сказочного персонажа (иллюстрация сказки по выбору учителя).

### **Модуль «Восприятие произведений искусства»**

Восприятие произведений детского творчества. Обсуждение сюжетного и эмоционального содержания детских работ.

Художественное наблюдение природы и красивых природных деталей, анализ их конструкции и эмоционального воздействия. Сопоставление их с рукотворными произведениями.

Восприятие орнаментальных произведений прикладного искусства (кружево, шитьё, резьба и роспись и др.).

Восприятие произведений живописи с активным выражением цветового состояния в природе. Произведения И. И. Левитана, А. И. Куинджи, Н. П. Крымова.

Восприятие произведений анималистического жанра в графике (произведения В. В. Ватагина, Е. И. Чарушина и др.) и в скульптуре (произведения В. В. Ватагина). Наблюдение животных с точки зрения их пропорций, характера движения, пластики.

### **Модуль «Азбука цифровой графики»**

Компьютерные средства изображения. Виды линий (в программе Paint или другом графическом редакторе).

Компьютерные средства изображения. Работа с геометрическими фигурами. Трансформация и копирование геометрических фигур в программе Paint.

Освоение инструментов традиционного рисования (карандаш, кисточка, ластик, заливка и др.) в программе Paint на основе простых сюжетов (например, образ дерева).

Освоение инструментов традиционного рисования в программе Paint на основе темы «Тёплый и холодный цвета» (например, «Горящий костёр в синей ночи», «Перо жар-птицы» и др.).

Художественная фотография. Расположение объекта в кадре. Масштаб. Доминанта. Обсуждение в условиях урока ученических фотографий, соответствующих изучаемой теме.

## ПЛАНИРУЕМЫЕ ОБРАЗОВАТЕЛЬНЫЕ РЕЗУЛЬТАТЫ

### ЛИЧНОСТНЫЕ РЕЗУЛЬТАТЫ

В центре программы по изобразительному искусству в соответствии с ФГОС начального образования находится личностное развитие обучающихся, приобщение их к российским традиционным духовным ценностям, а также социализация личности.

Программа призвана обеспечить достижение обучающимися личностных результатов: уважения и ценностного отношения к своей Родине — России; ценностно-смысловые ориентации и установки, отражающие индивидуально-личностные позиции и социально значимые личностные качества; духовно-нравственное развитие обучающихся; мотивацию к познанию и обучению, готовность к саморазвитию и активному участию в социально-значимой деятельности; позитивный опыт участия в творческой деятельности; интерес к произведениям искусства и литературы, построенным на принципах нравственности и гуманизма, уважительного отношения и интереса к культурным традициям и творчеству своего и других народов.

*Патриотическое воспитание* осуществляется через освоение школьниками содержания традиций отечественной культуры, выраженной в её архитектуре, народном, декоративно-прикладном и изобразительном искусстве. Урок искусства воспитывает патриотизм не в декларативной форме, а в процессе восприятия и освоения в личной художественной деятельности конкретных знаний о красоте и мудрости, заложенных в культурных традициях.

*Гражданское воспитание* формируется через развитие чувства личной причастности к жизни общества и созидающих качеств личности, приобщение обучающихся к ценностям отечественной и мировой культуры. Учебный предмет способствует пониманию особенностей жизни разных народов и красоты национальных эстетических идеалов. Коллективные творческие работы создают условия для разных форм художественно-творческой деятельности, способствуют пониманию другого человека, становлению чувства личной ответственности.

*Духовно-нравственное* воспитание является стержнем художественного развития обучающегося, приобщения его к искусству как сфере, концентрирующей в себе духовно-нравственного поиск человечества. Учебные задания направлены на развитие внутреннего мира обучающегося и воспитание его эмоционально-образной, чувственной сферы. Занятия искусством помогают школьнику обрести социально значимые знания. Развитие творческих способностей способствует росту самосознания, осознания себя как личности и члена общества.

*Эстетическое воспитание* — важнейший компонент и условие развития социально значимых отношений обучающихся, формирования представлений о прекрасном и безобразном, о высоком и низком. Эстетическое воспитание способствует формированию ценностных ориентаций школьников в отношении к окружающим людям, в стремлении к их пониманию, а также в отношении к семье, природе, труду, искусству, культурному наследию.

*Ценности познавательной деятельности* воспитываются как эмоционально окрашенный интерес к жизни людей и природы. Происходит это в процессе развития навыков восприятия и художественной рефлексии своих наблюдений в художественно-творческой деятельности. Навыки исследовательской деятельности развиваются при выполнении заданий культурно-исторической направленности.

*Экологическое воспитание* происходит в процессе художественно-эстетического наблюдения природы и её образа в произведениях искусства. Формирование эстетических чувств способствует активному неприятию действий, приносящих вред окружающей среде.



*Трудовое воспитание* осуществляется в процессе личной художественно-творческой работы по освоению художественных материалов и удовлетворения от создания реального, практического продукта. Воспитываются стремление достичь результат, упорство, творческая инициатива, понимание эстетики трудовой деятельности. Важны также умения сотрудничать с одноклассниками, работать в команде, выполнять коллективную работу — обязательные требования к определённым заданиям по программе.

## **МЕТАПРЕДМЕТНЫЕ РЕЗУЛЬТАТЫ**

### **1.Овладение универсальными познавательными действиями**

Пространственные представления и сенсорные способности:

- характеризовать форму предмета, конструкции;
- выявлять доминантные черты (характерные особенности) в визуальном образе;
- сравнивать плоскостные и пространственные объекты по заданным основаниям;
- находить ассоциативные связи между визуальными образами разных форм и предметов;
- сопоставлять части и целое в видимом образе, предмете, конструкции;
- анализировать пропорциональные отношения частей внутри целого и предметов между собой; обобщать форму составной конструкции;
- выявлять и анализировать ритмические отношения в пространстве и в изображении (визуальном образе) на установленных основаниях;
- абстрагировать образ реальности при построении плоской композиции;
- соотносить тональные отношения (тёмное — светлое) в пространственных и плоскостных объектах;
- выявлять и анализировать эмоциональное воздействие цветовых отношений в пространственной среде и плоскостном изображении.

*Базовые логические и исследовательские действия:*

- проявлять исследовательские, экспериментальные действия в процессе освоения выразительных свойств различных художественных материалов;
- проявлять творческие экспериментальные действия в процессе самостоятельного выполнения художественных заданий;
- проявлять исследовательские и аналитические действия на основе определённых учебных установок в процессе восприятия произведений изобразительного искусства, архитектуры и продуктов детского художественного творчества;
- использовать наблюдения для получения информации об особенностях объектов и состояния природы, предметного мира человека, городской среды;
- анализировать и оценивать с позиций эстетических категорий явления природы и предметно-пространственную среду жизни человека;
- формулировать выводы, соответствующие эстетическим, аналитическим и другим учебным установкам по результатам проведённого наблюдения;
- использовать знаково-символические средства для составления орнаментов и декоративных композиций;
- классифицировать произведения искусства по видам и, соответственно, по назначению в жизни людей;
- классифицировать произведения изобразительного искусства по жанрам в качестве инструмента анализа содержания произведений;
- ставить и использовать вопросы как исследовательский инструмент познания.

*Работа с информацией:*

- использовать электронные образовательные ресурсы;
- уметь работать с электронными учебниками и учебными пособиями;
- выбирать источник для получения информации: поисковые системы Интернета, цифровые электронные средства, справочники, художественные альбомы и детские книги;
- анализировать, интерпретировать, обобщать и систематизировать информацию, представленную в произведениях искусства, текстах, таблицах и схемах;

самостоятельно готовить информацию на заданную или выбранную тему и представлять её в различных видах: рисунках и эскизах, электронных презентациях;

осуществлять виртуальные путешествия по архитектурным памятникам, в отечественные художественные музеи и зарубежные художественные музеи (галереи) на основе установок и квестов, предложенных учителем;

соблюдать правила информационной безопасности при работе в сети Интернет.

## **2.Овладение универсальными коммуникативными действиями**

Обучающиеся должны овладеть следующими действиями:

понимать искусство в качестве особого языка общения — межличностного (автор — зритель), между поколениями, между народами;

вести диалог и участвовать в дискуссии, проявляя уважительное отношение к оппонентам, сопоставлять свои суждения с суждениями участников общения, выявляя и корректно отстаивая свои позиции в оценке и понимании обсуждаемого явления;

находить общее решение и разрешать конфликты на основе общих позиций и учёта интересов в процессе совместной художественной деятельности;

демонстрировать и объяснять результаты своего творческого, художественного или исследовательского опыта;

анализировать произведения детского художественного творчества с позиций их содержания и в соответствии с учебной задачей, поставленной учителем;

признавать своё и чужое право на ошибку, развивать свои способности сопереживать, понимать намерения и переживания свои и других людей;

взаимодействовать, сотрудничать в процессе коллективной работы, принимать цель совместной деятельности и строить действия по её достижению, договариваться, выполнять поручения, подчиняться, ответственно относиться к своей задаче по достижению общего результата.

## **3.Овладение универсальными регулятивными действиями**

Обучающиеся должны овладеть следующими действиями:

внимательно относиться и выполнять учебные задачи, поставленные учителем; соблюдать последовательность учебных действий при выполнении задания;

уметь организовывать своё рабочее место для практической работы, сохраняя порядок в окружающем пространстве и бережно относясь к используемым материалам;

соотносить свои действия с планируемыми результатами, осуществлять контроль своей деятельности в процессе достижения результата.

## **ПРЕДМЕТНЫЕ РЕЗУЛЬТАТЫ**

Предметные результаты сформулированы по годам обучения на основе модульного построения содержания в соответствии с Приложением № 8 к Федеральному государственному образовательному стандарту начального общего образования, утверждённому приказом Министерства просвещения Российской Федерации.

### **Модуль «Графика»**

Осваивать особенности и приёмы работы новыми графическими художественными материалами;

осваивать выразительные свойства твёрдых, сухих, мягких и жидких графических материалов.

Приобретать навыки изображения на основе разной по характеру и способу наложения линии. Овладевать понятием «ритм» и навыками ритмической организации изображения как необходимой композиционной основы выражения содержания.

Осваивать навык визуального сравнения пространственных величин, приобретать умения соотносить пропорции в рисунках птиц и животных (с опорой на зрительские впечатления и анализ).

Приобретать умение вести рисунок с натуры, видеть пропорции объекта, расположение его в пространстве; располагать изображение на листе, соблюдая этапы ведения рисунка, осваивая навык штриховки.

### **Модуль «Живопись»**

Осваивать навыки работы цветом, навыки смешения красок, пастозное плотное и прозрачное нанесение краски; осваивать разный характер мазков и движений кистью, навыки создания выразительной фактуры и кроющие качества гуаши.

Приобретать опыт работы акварельной краской и понимать особенности работы прозрачной краской.

Знать названия основных и составных цветов и способы получения разных оттенков составного цвета.

Различать и сравнивать тёмные и светлые оттенки цвета; осваивать смешение цветных красок с белой и чёрной (для изменения их тона).

Знать о делении цветов на тёплые и холодные; уметь различать и сравнивать тёплые и холодные оттенки цвета.

Осваивать эмоциональную выразительность цвета: цвет звонкий и яркий, радостный; цвет мягкий, «глухой» и мрачный и др.

Приобретать опыт создания пейзажей, передающих разные состояния погоды (туман, грозу и др.) на основе изменения тонального звучания цвета; приобретать опыт передачи разного цветового состояния моря.

Уметь в изображении сказочных персонажей выразить их характер (герои сказок добрые и злые, нежные и грозные); обсуждать, объяснять, какими художественными средствами удалось показать характер сказочных персонажей.

### **Модуль «Скульптура»**

Познакомиться с традиционными игрушками одного из народных художественных промыслов; освоить приёмы и последовательность лепки игрушки в традициях выбранного промысла; выполнить в технике лепки фигурку сказочного зверя по мотивам традиций выбранного промысла (по выбору: филимоновская, абашевская, каргопольская, дымковская игрушки или с учётом местных промыслов). Знать об изменениях скульптурного образа при осмотре произведения с разных сторон.

Приобретать в процессе лепки из пластилина опыт передачи движения цельной лепной формы и разного характера движения этой формы (изображения зверушки).

### **Модуль «Декоративно-прикладное искусство»**

Рассматривать, анализировать и эстетически оценивать разнообразие форм в природе, воспринимаемых как узоры.

Сравнивать, сопоставлять природные явления — узоры (капли, снежинки, паутинки, роса на листьях, серёжки во время цветения деревьев и др.) — с рукотворными произведениями декоративного искусства (кружево, шитьё, ювелирные изделия и др.).

Приобретать опыт выполнения эскиза геометрического орнамента кружева или вышивки на основе природных мотивов.

Осваивать приёмы орнаментального оформления сказочных глиняных зверушек, созданных по мотивам народного художественного промысла (по выбору: филимоновская, абашевская, каргопольская, дымковская игрушки или с учётом местных промыслов).

Приобретать опыт преобразования бытовых подручных нехудожественных материалов в художественные изображения и поделки.

Рассматривать, анализировать, сравнивать украшения человека на примерах иллюстраций к народным сказкам лучших художников-иллюстраторов (например, И. Я. Билибина), когда украшения не только соответствуют народным традициям, но и выражают характер персонажа; учиться понимать, что украшения человека рассказывают о нём, выявляют особенности его характера, его представления о красоте.

Приобретать опыт выполнения красками рисунков украшений народных былинных персонажей.

### **Модуль «Архитектура»**

Осваивать приёмы создания объёмных предметов из бумаги и объёмного декорирования предметов из бумаги.

Участвовать в коллективной работе по построению из бумаги пространственного макета сказочного города или детской площадки.

Рассматривать, характеризовать конструкцию архитектурных строений (по фотографиям в условиях урока), указывая составные части и их пропорциональные соотношения.

Осваивать понимание образа здания, то есть его эмоционального воздействия.

Рассматривать, приводить примеры и обсуждать вид разных жилищ, домиков сказочных героев в иллюстрациях известных художников детской книги, развивая фантазию и внимание к архитектурным постройкам.

Приобретать опыт сочинения и изображения жилья для разных по своему характеру героев литературных и народных сказок.

### **Модуль «Восприятие произведений искусства»**

Обсуждать примеры детского художественного творчества с точки зрения выражения в них содержания, настроения, расположения изображения в листе, цвета и других средств художественной выразительности, а также ответа на поставленную учебную задачу.

Осваивать и развивать умения вести эстетическое наблюдение явлений природы, а также потребность в таком наблюдении.

Приобретать опыт эстетического наблюдения и художественного анализа произведений декоративного искусства и их орнаментальной организации (кружево, шитьё, резьба и роспись по дереву и ткани, чеканка и др.).

Приобретать опыт восприятия, эстетического анализа произведений отечественных художников-пейзажистов (И. И. Левитана, И. И. Шишкина, И. К. Айвазовского, А. И. Куинджи, Н. П. Крымова и других по выбору учителя), а также художников-анималистов (В. В. Ватагина, Е. И. Чарушина и других по выбору учителя).

Приобретать опыт восприятия, эстетического анализа произведений живописи западноевропейских художников с активным, ярким выражением настроения (В. Ван Гог, К. Моне, А. Матисса и других по выбору учителя).

Знать имена и узнавать наиболее известные произведения художников И. И. Левитана, И. И. Шишкина, И. К. Айвазовского, В. М. Васнецова, В. В. Ватагина, Е. И. Чарушина (и других по выбору учителя).

### **Модуль «Азбука цифровой графики»**

Осваивать возможности изображения с помощью разных видов линий в программе Paint (или другом графическом редакторе).

Осваивать приёмы трансформации и копирования геометрических фигур в программе Paint, а также построения из них простых рисунков или орнаментов.

Осваивать в компьютерном редакторе (например, Paint) инструменты и техники — карандаш, кисточка, ластик, заливка и др. — и создавать простые рисунки или композиции (например, образ дерева).

Осваивать композиционное построение кадра при фотографировании: расположение объекта в кадре, масштаб, доминанта.

Участвовать в обсуждении композиционного построения кадра в фотографии.

**ТЕМАТИЧЕСКОЕ ПЛАНИРОВАНИЕ**

№ п/п	Наименование разделов и тем программы	Количество часов			Дата изучен ия	Виды деятельности	Виды, формы контро	Электронные (цифровые) образовательные
		всего	контроль ные	практичес кие				
<b>Модуль 1. Графика</b>								
1.1.	<b>Ритм линий. Выразительность линии. Художественные материалы для линейного рисунка и их свойства. Развитие навыков линейного рисунка.</b>	1	0	1		Осваивать приёмы работы графическими материалами и навыки линейного рисунка.;	Практичес кая работа;	Единая коллекция - <a href="http://collection.cross-edu.ru/catalog/rubr/f544b3b7-f1f4-5b76-f453">http://collection.cross-edu.ru/catalog/rubr/f544b3b7-f1f4-5b76-f453</a> .
1.2.	<b>Пастель и мелки — особенности и выразительные свойства графических материалов, приёмы работы.</b>	1	0	1		Осваивать приёмы работы и учиться понимать особенности художественных материалов — пастели и мелков.;	Практичес кая работа;	Единая коллекция - <a href="http://collection.cross-edu.ru/catalog/rubr/f544b3b7-f1f4-5b76-f453">http://collection.cross-edu.ru/catalog/rubr/f544b3b7-f1f4-5b76-f453</a> .
1.3.	<b>Ритм пятен: знакомство с основами композиции. Расположение пятна на плоскости листа: сгущение, разброс, доминанта, равновесие.</b>	1	0	1		Учиться понимать свойства линейного ритма и ритмическую организацию изображения.;	Практичес кая работа;	Единая коллекция - <a href="http://collection.cross-edu.ru/catalog/rubr/f544b3b7-f1f4-5b76-f453">http://collection.cross-edu.ru/catalog/rubr/f544b3b7-f1f4-5b76-f453</a> .
1.4.	<b>Пропорции — соотношение частей и целого. Развитие аналитических навыков сравнения пропорций. Выразительные свойства пропорций. Рисунки различных птиц</b>	1	0	1		Выполнить рисунки разных видов птиц, меняя их пропорции (например, рисунки цапли, пингвина и др.);	Практичес кая работа;	Единая коллекция - <a href="http://collection.cross-edu.ru/catalog/rubr/f544b3b7-f1f4-5b76-f453">http://collection.cross-edu.ru/catalog/rubr/f544b3b7-f1f4-5b76-f453</a> .
1.5.	<b>Рисунок с натуры простого предмета.</b>	1	0	1		Выполнить простым карандашом рисунок с натуры простого предмета (например, предметов своего письменного стола) или небольшого предмета.	Практичес кая работа;	Единая коллекция - <a href="http://collection.cross-edu.ru/catalog/rubr/f544b3b7-f1f4-5b76-f453">http://collection.cross-edu.ru/catalog/rubr/f544b3b7-f1f4-5b76-f453</a> .
1.6.	<b>Расположение предмета на листе бумаги. Определение формы предмета. Соотношение частей предмета. Светлые и тёмные части предмета, тень под предметом.</b>	1	0	1		Приобретать и тренировать навык штриховки.;	Практичес кая работа;	Единая коллекция - <a href="http://collection.cross-edu.ru/catalog/rubr/f544b3b7-f1f4-5b76-f453">http://collection.cross-edu.ru/catalog/rubr/f544b3b7-f1f4-5b76-f453</a> .

1.7.	<b>Рисунок животного с активным выражением его характера. Аналитическое рассматривание графики, произведений, созданных в анималистическом жанре</b>	1	0	1		Выполнить рисунок по памяти или по представлению любимого животного, стараясь изобразить его характер;	Практическая работа;	Единая коллекция - <a href="http://collection.cross-edu.ru/catalog/rubr/f544b3b7-f1f4-5b76-f453">http://collection.cross-edu.ru/catalog/rubr/f544b3b7-f1f4-5b76-f453</a> .
Итого по модулю 1		7						
<b>Модуль 2. Живопись</b>								
2.1.	<b>Цвета основные и составные. Развитие навыков смешивания красок и получения нового цвета.</b>	1	0	1		Осваивать навыки работы с цветом, смешение красок и их наложения.;	Практическая работа;	Единая коллекция - <a href="http://collection.cross-edu.ru/catalog/rubr/f544b3b7-f1f4-5b76-f453">http://collection.cross-edu.ru/catalog/rubr/f544b3b7-f1f4-5b76-f453</a> .
2.2.	<b>Приёмы работы гуашью. Разный характер мазков и движений кистью.</b>	1	0	1		Осваивать особенности и выразительные возможности работы кроющей краской «гуашь».;	Практическая работа;	Единая коллекция - <a href="http://collection.cross-edu.ru/catalog/rubr/f544b3b7-f1f4-5b76-f453">http://collection.cross-edu.ru/catalog/rubr/f544b3b7-f1f4-5b76-f453</a> .
2.3.	<b>Пастозное, плотное и прозрачное нанесение краски.</b>	0.25	0	0		Узнавать названия основных и составных цветов.;	Устный опрос;	Единая коллекция - <a href="http://collection.cross-edu.ru/catalog/rubr/f544b3b7-f1f4-5b76-f453">http://collection.cross-edu.ru/catalog/rubr/f544b3b7-f1f4-5b76-f453</a> .
2.4.	<b>Акварель и её свойства. Акварельные кисти. Приёмы работы акварелью.</b>	1	0	1		Приобретать опыт работы акварелью и понимать особенности работы прозрачной краской.;	Практическая работа;	Единая коллекция - <a href="http://collection.cross-edu.ru/catalog/rubr/f544b3b7-f1f4-5b76-f453">http://collection.cross-edu.ru/catalog/rubr/f544b3b7-f1f4-5b76-f453</a> .
2.5.	<b>Цвета тёплый и холодный (цветовой контраст).</b>	1	0	1		Уметь различать и сравнивать тёплые и холодные оттенки цвета.;	Практическая работа;	Единая коллекция - <a href="http://collection.cross-edu.ru/catalog/rubr/f544b3b7-f1f4-5b76-f453">http://collection.cross-edu.ru/catalog/rubr/f544b3b7-f1f4-5b76-f453</a> .
2.6.	<b>Цвета тёмный и светлый (тональные отношения).</b>	1	0	1		Осваивать смешение цветных красок с белой и с чёрной для изменения их тона.;	Практическая работа;	Единая коллекция - <a href="http://collection.cross-edu.ru/catalog/rubr/f544b3b7-f1f4-5b76-f453">http://collection.cross-edu.ru/catalog/rubr/f544b3b7-f1f4-5b76-f453</a> .

2.7.	<b>Затемнение цвета с помощью тёмной краски и разбеление цвета. Эмоциональная выразительность цветовых состояний и отношений</b>	1	0	1		Выполнить пейзажи, передающие разные состояния погоды (туман, гроза, солнце и др.) на основе изменения тонального звучания цвета.;	Практическая работа;	Единая коллекция - <a href="http://collection.cross-edu.ru/catalog/rubr/f544b3b7-f1f4-5b76-f453">http://collection.cross-edu.ru/catalog/rubr/f544b3b7-f1f4-5b76-f453</a> .	
2.8.	<b>Цвет открытый — звонкий и цвет приглушённый — тихий. Эмоциональная выразительность цвета.</b>	1	0	1		Осваивать эмоциональное звучание цвета: цвет звонкий, яркий, глухой. Приобретать навыки работы с цветом.;	Практическая работа;	Единая коллекция - <a href="http://collection.cross-edu.ru/catalog/rubr/f544b3b7-f1f4-5b76-f453">http://collection.cross-edu.ru/catalog/rubr/f544b3b7-f1f4-5b76-f453</a> .	
2.9.	<b>Изображение природы (моря) в разных контрастных состояниях погоды и соответствующих цветовых состояниях (туман, нежное утро, гроза, буря, ветер; по выбору учителя)</b>	1	0	1		Рассматривать и характеризовать изменения цвета при передаче контрастных состояний погоды на примере морских пейзажей И. К. Айвазовского и других	Практическая работа;	Единая коллекция - <a href="http://collection.cross-edu.ru/catalog/rubr/f544b3b7-f1f4-5b76-f453">http://collection.cross-edu.ru/catalog/rubr/f544b3b7-f1f4-5b76-f453</a> .	
2.10.	<b>Произведения художника-мариниста И. К. Айвазовского.</b>	0.25	0	0		Запоминать и узнавать известные картины художника И. К. Айвазовского.;	Устный опрос ;	Единая коллекция - <a href="http://collection.cross-edu.ru/catalog/rubr/f544b3b7-f1f4-5b76-f453">http://collection.cross-edu.ru/catalog/rubr/f544b3b7-f1f4-5b76-f453</a> .	
2.11.	<b>Изображение сказочного персонажа с ярко выраженным характером. Образ мужской или женский.</b>	1	0	1		Выполнить красками рисунки контрастных сказочных персонажей, показывая в изображении их характер (добрый или злой, нежный или грозный и т.п.).	Практическая работа;	Единая коллекция - <a href="http://collection.cross-edu.ru/catalog/rubr/f544b3b7-f1f4-5b76-f453">http://collection.cross-edu.ru/catalog/rubr/f544b3b7-f1f4-5b76-f453</a> .	
<b>Итого по модулю 2</b>		9.5							
<b>Модуль 3. Скульптура</b>									
3.1.	<b>Лепка из пластилина или глины игрушки — сказочного животного по мотивам выбранного народного художественного промысла: филимоновская</b>	1	0	1		Выполнить задание: лепка фигурки сказочного зверя по мотивам традиций выбранного промысла.;	Практическая работа;	Единая коллекция - <a href="http://collection.cross-edu.ru/catalog/rubr/f544b3b7-f1f4-5b76-f453">http://collection.cross-edu.ru/catalog/rubr/f544b3b7-f1f4-5b76-f453</a> .	
3.2.	<b>Способ лепки в соответствии с традициями промысла.</b>	1	0	1		Осваивать приёмы и последовательность лепки игрушки в традициях выбранного промысла.;	Практическая работа;	Единая коллекция - <a href="http://collection.cross-edu.ru/catalog/rubr/f544b3b7-f1f4-5b76-f453">http://collection.cross-edu.ru/catalog/rubr/f544b3b7-f1f4-5b76-f453</a> .	

3.3.	<b>Лепка из пластилина или глины животных с передачей характерной пластики движения. Соблюдение цельности формы, её преобразование и добавление детали</b>	1	0	1		Осваивать приёмы передачи движения и разного характера движений в лепке из пластилина.;	Практическая работа;	Единая коллекция - <a href="http://collection.cross-edu.ru/catalog/rubr/f544b3b7-f1f4-5b76-f453-">http://collection.cross-edu.ru/catalog/rubr/f544b3b7-f1f4-5b76-f453-</a>	
Итого по модулю 3		3							
<b>Модуль 4. Декоративно-прикладное искусство</b>									
4.1.	<b>Наблюдение узоров в природе (на основе фотографий в условиях урока): снежинки, паутинки, роса на листьях и др. Сопоставление с орнаментами в произведениях</b>	1	0	1		Сравнивать, сопоставлять природные явления — узоры (капли, снежинки, паутинки, роса на листьях и др.) с рукотворными произведениями декоративно-	Практическая работа;	Единая коллекция - <a href="http://collection.cross-edu.ru/catalog/rubr/f544b3b7-f1f4-5b76-f453-">http://collection.cross-edu.ru/catalog/rubr/f544b3b7-f1f4-5b76-f453-</a>	
4.2.	<b>Рисунок геометрического орнамента кружева или вышивки.</b>	1	0	1		Выполнить эскиз геометрического орнамента кружева или вышивки на основе природных мотивов.;	Практическая работа;	Единая коллекция - <a href="http://collection.cross-edu.ru/catalog/rubr/f544b3b7-f1f4-5b76-f453-">http://collection.cross-edu.ru/catalog/rubr/f544b3b7-f1f4-5b76-f453-</a>	
4.3.	<b>Декоративная композиция. Ритм пятен в декоративной аппликации.</b>	1	0	1		Осваивать приёмы орнаментального оформления сказочных глиняных зверушек по мотивам народных художественных промыслов (по выбору учителя с учётом местных	Практическая работа;	Единая коллекция - <a href="http://collection.cross-edu.ru/catalog/rubr/f544b3b7-f1f4-5b76-f453-">http://collection.cross-edu.ru/catalog/rubr/f544b3b7-f1f4-5b76-f453-</a>	
4.4.	<b>Декоративные изображения животных в игрушках народных промыслов: филимоновский олень, дымковский петух, каргопольский Подсап (по выбору учителя с учётом</b>	1	0	1		Получать опыт преобразования бытовых подручных нехудожественных материалов в художественные изображения и поделки.	Практическая работа;	Единая коллекция - <a href="http://collection.cross-edu.ru/catalog/rubr/f544b3b7-f1f4-5b76-f453-">http://collection.cross-edu.ru/catalog/rubr/f544b3b7-f1f4-5b76-f453-</a>	
4.5.	<b>Декор одежды человека. Разнообразие украшений. Традиционные (исторические, народные) женские и мужские украшения</b>	0.5	0	0		Учиться понимать, что украшения человека всегда рассказывают о нём, выявляют особенности его характера, представления о красоте.;	Устный опрос ;	Единая коллекция - <a href="http://collection.cross-edu.ru/catalog/rubr/f544b3b7-f1f4-5b76-f453-">http://collection.cross-edu.ru/catalog/rubr/f544b3b7-f1f4-5b76-f453-</a>	
4.6.	<b>Назначение украшений и их значение в жизни людей.</b>	0.5	0	0		Знакомиться и рассматривать традиционные народные украшения.;	Устный опрос ;	Единая коллекция - <a href="http://collection.cross-edu.ru/catalog/rubr/f544b3b7-f1f4-5b76-f453-">http://collection.cross-edu.ru/catalog/rubr/f544b3b7-f1f4-5b76-f453-</a>	
Итого по модулю 4		5							
<b>Модуль 5. Архитектура</b>									



5.1.	<b>Конструирование из бумаги. Приёмы работы с полосой бумаги, разные варианты складывания, закручивания, надрезания. Макетирование пространства детской площадки</b>	0.5	0	0.5		Осваивать приёмы создания объёмных предметов из бумаги.;	Практическая работа;	Единая коллекция - <a href="http://collection.cross-edu.ru/catalog/rubr/f544b3b7-f1f4-5b76-f453">http://collection.cross-edu.ru/catalog/rubr/f544b3b7-f1f4-5b76-f453</a> .
5.2.	<b>Построение игрового сказочного города из бумаги на основе сворачивания геометрических тел — параллелепипедов разной высоты, цилиндров с</b>	1	0	1		Макетировать из бумаги пространство сказочного игрушечного города или детскую площадку.;	Практическая работа;	Единая коллекция - <a href="http://collection.cross-edu.ru/catalog/rubr/f544b3b7-f1f4-5b76-f453">http://collection.cross-edu.ru/catalog/rubr/f544b3b7-f1f4-5b76-f453</a> .
5.3.	<b>Образ здания. Памятники отечественной и западноевропейской архитектуры с ярко выраженным характером здания.</b>	0.5	0	0.5		Развивать эмоциональное восприятие архитектурных построек.;	Устный опрос ;	Единая коллекция - <a href="http://collection.cross-edu.ru/catalog/rubr/f544b3b7-f1f4-5b76-f453">http://collection.cross-edu.ru/catalog/rubr/f544b3b7-f1f4-5b76-f453</a> .
5.4.	<b>Рисунок дома для доброго и злого сказочных персонажей (иллюстрация сказки по выбору учителя).</b>	1	0	1		Выполнять творческие рисунки зданий (по воображению и представлению, на основе просмотренных материалов) для сказочных героев с разным характером, например для добрых и злых	Практическая работа;	Единая коллекция - <a href="http://collection.cross-edu.ru/catalog/rubr/f544b3b7-f1f4-5b76-f453">http://collection.cross-edu.ru/catalog/rubr/f544b3b7-f1f4-5b76-f453</a> .
Итого по модулю 5		3						
<b>Модуль 6. Восприятие произведений искусства</b>								
6.1.	<b>Восприятие произведений детского творчества. Обсуждение сюжетного и эмоционального содержания детских работ.</b>	0.25	0	0		Рассматривать, анализировать детские рисунки с точки зрения содержания, сюжета, настроения, расположения на листе, цвета и других средств художественной	Устный опрос ;	Единая коллекция - <a href="http://collection.cross-edu.ru/catalog/rubr/f544b3b7-f1f4-5b76-f453">http://collection.cross-edu.ru/catalog/rubr/f544b3b7-f1f4-5b76-f453</a> .
6.2.	<b>Художественное наблюдение окружающей природы и красивых природных деталей; анализ их конструкции и эмоционального воздействия. Сопоставление их с</b>	0.25	0	0		Развивать потребность и осваивать умения вести эстетические наблюдения явлений природы.;	Устный опрос ;	Единая коллекция - <a href="http://collection.cross-edu.ru/catalog/rubr/f544b3b7-f1f4-5b76-f453">http://collection.cross-edu.ru/catalog/rubr/f544b3b7-f1f4-5b76-f453</a> .
6.3.	<b>Восприятие орнаментальных произведений декоративно-прикладного искусства (кружево, шитьё, резьба по дереву, чеканка и др.).</b>	0.25	0	0			Устный опрос ;	Единая коллекция - <a href="http://collection.cross-edu.ru/catalog/rubr/f544b3b7-f1f4-5b76-f453">http://collection.cross-edu.ru/catalog/rubr/f544b3b7-f1f4-5b76-f453</a> .

6.4.	<b>Произведения живописи с активным выражением цветового состояния в погоде.</b>	0.25	0	0		Анализировать структуру, цветовое состояние, ритмическую организацию наблюдаемого природного явления.;	Устный опрос ;	Единая коллекция - <a href="http://collection.cross-edu.ru/catalog/rubr/f544b3b7-f1f4-5b76-f453">http://collection.cross-edu.ru/catalog/rubr/f544b3b7-f1f4-5b76-f453</a> .
6.5.	<b>Произведения пейзажистов И. И. Левитана, И. И. Шишкина, А. И. Куинджи, Н. П. Крымова.</b>	0.25	0	0		Приобретать опыт восприятия, эстетического анализа произведений отечественных художников-пейзажистов: И. И. Левитана, И. И. Шишкина, И. К. Айвазовского, А. И. Куинджи, Н. П. Крымова.;	Устный опрос ;	Единая коллекция - <a href="http://collection.cross-edu.ru/catalog/rubr/f544b3b7-f1f4-5b76-f453">http://collection.cross-edu.ru/catalog/rubr/f544b3b7-f1f4-5b76-f453</a> .
6.6.	<b>Произведения анималистического жанра в графике: В. В. Ватагин, Е. И. Чарушин; в скульптуре: В. В. Ватагин. Наблюдение за животными с точки зрения их пропорций, характера</b>	0.25	0	0		Приобретать опыт восприятия, эстетического анализа произведений отечественных художников-пейзажистов: И. И. Левитана, И. И. Шишкина, И. К. Айвазовского, А. И. Куинджи, Н. П. Крымова.;	Устный опрос ;	Единая коллекция - <a href="http://collection.cross-edu.ru/catalog/rubr/f544b3b7-f1f4-5b76-f453">http://collection.cross-edu.ru/catalog/rubr/f544b3b7-f1f4-5b76-f453</a> .
Итого по модулю 6		1.5						
<b>Модуль 7. Азбука цифровой графики</b>								
7.1.	<b>Компьютерные средства изображения. Виды линий (в программе Paint или в другом графическом редакторе).</b>	1	0	1		Осваивать возможности изображения с помощью разных видов линий в программе Paint (или в другом графическом редакторе).;	Практическая работа;	Единая коллекция - <a href="http://collection.cross-edu.ru/catalog/rubr/f544b3b7-f1f4-5b76-f453">http://collection.cross-edu.ru/catalog/rubr/f544b3b7-f1f4-5b76-f453</a> .
7.2.	<b>Компьютерные средства изображения. Работа с геометрическими фигурами. Трансформация и копирование геометрических фигур в</b>	1	0	1		Осваивать приёмы трансформации, копирования геометрических фигур в программе Paint и построения из них простых рисунков или орнаментов.;	Практическая работа;	Единая коллекция - <a href="http://collection.cross-edu.ru/catalog/rubr/f544b3b7-f1f4-5b76-f453">http://collection.cross-edu.ru/catalog/rubr/f544b3b7-f1f4-5b76-f453</a> .
7.3.	<b>Освоение инструментов традиционного рисования (карандаш, кисточка, ластик и др.) в программе Paint на основе простых сюжетов (например, «Образ дерева»).</b>	1	0	1		Осваивать в компьютерном редакторе (например, Paint) художественные инструменты и создавать простые рисунки или композиции (например, «Образ дерева»).;	Практическая работа;	Единая коллекция - <a href="http://collection.cross-edu.ru/catalog/rubr/f544b3b7-f1f4-5b76-f453">http://collection.cross-edu.ru/catalog/rubr/f544b3b7-f1f4-5b76-f453</a> .
7.4.	<b>Освоение инструментов традиционного рисования в программе Paint на основе темы «Тёплые и холодные цвета».</b>	1	0	1		Создавать в программе Paint цветные рисунки с наглядным контрастом тёплых и холодных цветов (например, «Костёр в синей ночи» или «Перо улан»);	Практическая работа;	Единая коллекция - <a href="http://collection.cross-edu.ru/catalog/rubr/f544b3b7-f1f4-5b76-f453">http://collection.cross-edu.ru/catalog/rubr/f544b3b7-f1f4-5b76-f453</a> .

7.5.	<b>Художественная фотография. Расположение объекта в кадре. Масштаб. Доминанта. Обсуждение в условиях урока ученических фотографий соответствующих</b>	1	0	1		Осваивать композиционное построение кадра при фотографировании.;	Практичес кая работа;	Единая коллекция - <a href="http://collection.cross-edu.ru/catalog/rubr/f544b3b7-f1f4-5b76-f453">http://collection.cross- edu.ru/catalog/rubr/f5 44b3b7-f1f4-5b76- f453</a> .
Итого по модулю 7		5						
ОБЩЕЕ КОЛИЧЕСТВО ЧАСОВ ПО		34	0	31				

## ПОУРОЧНОЕ ПЛАНИРОВАНИЕ


№ п/п	Тема урока	Количество часов			Дата изучения	Виды, формы контроля
		всего	контрольные работы	практические работы		
1.	«Три основные краски, строящие многоцветие мира». Цвета основные и составные. Развитие навыков смешивания красок и получения нового цвета. Поляна цветов.	1	0			
2.	«Пять красок – всё богатство цвета и тона»	1	0			
3.	«Пастель, цветные мелки; их выразительные возможности. Рисование по памяти и впечатлению». Пастель и мелки — особенности и выразительные свойства графических материалов, приёмы работы.	1	0			
4.	«Выразительные возможности аппликации»	1	0			
5.	«Выразительные возможности графических материалов». Ритм линий. Выразительность линии. Художественные материалы для линейного рисунка и их свойства. Развитие навыков линейного рисунка. Рисунок с натуры простого предмета.	1	0			
6.	«Выразительность материалов для работы в объеме. Лепка из пластилина». Лепка из пластилина или глины игрушки — сказочного животного по мотивам выбранного народного художественного промысла: филимоновская, дымковская, каргопольская игрушки (и другие по выбору учителя с учётом местных промыслов).	1	0			

7.	«Выразительные возможности бумаги. Конструирование» Конструирование из бумаги. Приёмы работы с полосой бумаги, разные варианты складывания, закручивания, надрезания. Макетирование пространства детской площадки.	1	0			
8.	«Для художника любой материал может стать выразительным»	1	0			
9.	«Изображение и реальность»	1	0			
10.	«Изображение и фантазия»	1	0			
11.	«Украшение и реальность»	1	0			
12.	«Украшение и фантазия». Украшение заданной формы.	1	0			
13.	«Постройка и реальность». Построение игрового сказочного города из бумаги на основе сворачивания геометрических тел — параллелепипедов разной высоты, цилиндров с прорезями и наклейками; приёмы завивания, скручивания и складывания полоски бумаги (например, гармошкой). Образ здания. Памятники отечественной и западноевропейской архитектуры с ярко выраженным характером здания.	1	0			
14.	«Постройка и фантазия» Рисунок дома для доброго и злого сказочных персонажей (иллюстрация сказки по выбору учителя).	1	0			
15.	«Мастера Изображения, Украшения и Постройки всегда работают вместе». Образ здания. Памятники отечественной и западноевропейской архитектуры с ярко выраженным характером здания.	1	0			
16.	«Выражение характера изображаемых животных»	1	0			
17.	«Выражение характера человека в живописи и графике»	1	0			
18.	«Выражение характера человека в живописи и графике» Изображение сказочного персонажа с ярко выраженным характером. Образ мужской или женский.	1	0			
19.	«Образ человека и его характер, выполненные в объеме»	1	0			

20.	«Изображение природы в разных состояниях. Рисование по представлению»	1	0			
21.	«Выражение характера человека через украшение».	1	0			
22.	«Выражение намерений через украшение»	1	0			
23.	«В изображении, украшении и постройке человек выражает свои	1	0			
24.	Расположение предмета на листе бумаги. Определение формы предмета. Соотношение частей предмета. Светлые и тёмные части предмета, тень под предметом. Штриховка. Умение внимательно рассматривать и анализировать форму натурального предмета.	1	0			
25.	«Цвет как средство выражения: теплые и холодные цвета. Борьба теплого и холодного»	1	0			
26.	«Цвет как средство выражения: тихие (глухие) и звонкие цвета» Рисование по памяти и впечатлению.	1	0			
27.	Ритм пятен: знакомство с основами композиции. Расположение пятна на плоскости листа: сгущение, разброс, доминанта, равновесие, спокойствие и движение.	1	0			
28.	Пропорции — соотношение частей и целого. Развитие аналитических навыков сравнения пропорций. Выразительные свойства пропорций. Рисунки различных птиц.	1	0			
29.	Компьютерные средства изображения. Виды линий (в программе Paint или в другом графическом редакторе).	1	0			
30.	Компьютерные средства изображения. Работа с геометрическими фигурами. Трансформация и копирование геометрических фигур в программе Paint.	1	0			
31.	Освоение инструментов традиционного рисования (карандаш, кисточка, ластик и др.) в программе Paint на основе простых сюжетов (например, «Образ дерева»).	1	0			
32.	Освоение инструментов традиционного рисования в программе Paint на основе темы «Тёплые и холодные цвета».	1	0			

33.	Художественная фотография. Расположение объекта в кадре. Масштаб. Доминанта. Обсуждение в условиях урока ученических фотографий, соответствующих изучаемой теме.	1	0			
34.	<b>Восприятие произведений детского творчества. Обсуждение сюжетного и эмоционального содержания детских работ. Художественное наблюдение окружающей природы и красивых природных деталей; анализ их конструкции и эмоционального воздействия. Сопоставление их с рукотворными произведениями.</b>	1	0			
ОБЩЕЕ КОЛИЧЕСТВО ЧАСОВ ПО ПРОГРАММЕ		34	0	0		

**МИНИСТЕРСТВО ПРОСВЕЩЕНИЯ РОССИЙСКОЙ ФЕДЕРАЦИИ**  
Министерство образования и науки Республики Татарстан  
Исполнительный комитет Чистопольского муниципального района  
МБОУ «СОШ №16»

РАССМОТРЕНО  
на заседании ШМО  
Руководитель  
 Хусанова С.Ю.  
Протокол №1  
от "26" августа 2022 г.

СОГЛАСОВАНО  
Заместитель директора  
 Корнишина Н.И.  
"29" августа 2022 г.



**РАБОЧАЯ ПРОГРАММА**  
**(ID 1497712)**

учебного предмета  
«Изобразительное искусство»

для 3 класса начального общего образования  
на 2022-2023 учебный год

Составитель: Шишлова Наталья Александровна  
учитель изобразительного искусства



## ПОЯСНИТЕЛЬНАЯ ЗАПИСКА

Рабочая программа по изобразительному искусству для обучающихся 3 класса на уровне начального общего образования составлена на основе «Требований к результатам освоения основной образовательной программы», представленных в Федеральном государственном образовательном стандарте начального общего образования.

Содержание программы распределено по модулям с учётом проверяемых требований к результатам освоения учебного предмета, выносимым на промежуточную аттестацию.

Цель преподавания предмета «Изобразительное искусство» состоит в формировании художественной культуры учащихся, развитии художественно-образного мышления и эстетического отношения к явлениям действительности путём освоения начальных основ художественных знаний, умений, навыков и развития творческого потенциала учащихся.

Преподавание предмета направлено на развитие духовной культуры учащихся, формирование активной эстетической позиции по отношению к действительности и произведениям искусства, понимание роли и значения художественной деятельности в жизни людей.

Содержание предмета охватывает все основные виды визуально-пространственных искусств (собственно изобразительных): начальные основы графики, живописи и скульптуры, декоративно-прикладные и народные виды искусства, архитектуру и дизайн. Особое внимание уделено развитию эстетического восприятия природы, восприятию произведений искусства и формированию зрительских навыков, художественному восприятию предметно-бытовой культуры. Для учащихся начальной школы большое значение также имеет восприятие произведений детского творчества, умение обсуждать и анализировать детские рисунки с позиций выраженного в них содержания, художественных средств выразительности, соответствия учебной задачи, поставленной учителем. Такая рефлексия детского творчества имеет позитивный обучающий характер.

Важнейшей задачей является формирование активного, ценностного отношения к истории отечественной культуры, выраженной в её архитектуре, изобразительном искусстве, в национальных образах предметно-материальной и пространственной среды, в понимании красоты человека.

Учебные темы, связанные с восприятием, могут быть реализованы как отдельные уроки, но чаще всего следует объединять задачи восприятия с задачами практической творческой работы (при сохранении учебного времени на восприятие произведений искусства и эстетического наблюдения окружающей действительности).

На занятиях учащиеся знакомятся с многообразием видов художественной деятельности и технически доступным разнообразием художественных материалов. *Практическая художественно-творческая деятельность занимает приоритетное пространство учебного времени. При опоре на восприятие произведений искусства художественно-эстетическое отношение к миру формируется прежде всего в собственной художественной деятельности, в процессе практического решения художественно-творческих задач.*

Рабочая программа учитывает психолого-возрастные особенности развития детей 7—8 лет, при этом содержание занятий может быть адаптировано с учётом индивидуальных качеств обучающихся, как для детей, проявляющих выдающиеся способности, так и для детей-инвалидов и детей с ОВЗ. В учебное время деятельность обучающихся организуется как в индивидуальном, так и в групповом формате с задачей формирования навыков сотрудничества в художественной деятельности.

## МЕСТО УЧЕБНОГО ПРЕДМЕТА «ИЗОБРАЗИТЕЛЬНОЕ ИСКУССТВО» В УЧЕБНОМ ПЛАНЕ

В соответствии с Федеральным государственным образовательным стандартом начального общего образования учебный предмет «Изобразительное искусство» входит в предметную область

«Искусство» и является обязательным для изучения. Содержание предмета «Изобразительное искусство» структурировано как система тематических модулей и входит в учебный план 1—4 классов программы начального общего образования в объёме 1 ч одного учебного часа в неделю. Изучение содержания всех модулей в 3 классе обязательно.

При этом предусматривается возможность реализации этого курса при выделении на его изучение двух учебных часов в неделю за счёт вариативной части учебного плана, определяемой участниками образовательного процесса. При этом предполагается не увеличение количества тем для изучения, а увеличение времени на практическую художественную деятельность. Это способствует качеству обучения и достижению более высокого уровня как предметных, так и личностных и метапредметных результатов обучения.

На изучение изобразительного искусства в 3 классе отводится 1 час в неделю, всего 34 часа.

## **СОДЕРЖАНИЕ УЧЕБНОГО ПРЕДМЕТА**

### **Модуль «Графика»**

Эскизы обложки и иллюстраций к детской книге сказок (сказка по выбору). Рисунок буквицы. Макет книги-игрушки. Совмещение изображения и текста. Расположение иллюстраций и текста на развороте книги.

Поздравительная открытка. Открытка-пожелание. Композиция открытки: совмещение текста (шрифта) и изображения. Рисунок открытки или аппликация.

Эскиз плаката или афиши. Совмещение шрифта и изображения. Особенности композиции плаката.

Графические зарисовки карандашами по памяти или на основе наблюдений и фотографий архитектурных достопримечательностей своего города.

Транспорт в городе. Рисунки реальных или фантастических машин.

Изображение лица человека. Строение, пропорции, взаиморасположение частей лица.

Эскиз маски для маскарада: изображение лица — маски персонажа с ярко выраженным характером. Аппликация из цветной бумаги.

### **Модуль «Живопись»**

Создание сюжетной композиции «В цирке», использование гуаши или карандаша и акварели (по памяти и представлению).

Художник в театре: эскиз занавеса (или декораций сцены) для спектакля со сказочным сюжетом (сказка по выбору).

Тематическая композиция «Праздник в городе». Гуашь по цветной бумаге, возможно совмещение с наклейками в виде коллажа или аппликации.

Натюрморт из простых предметов с натуры или по представлению. «Натюрморт-автопортрет» из предметов, характеризующих личность ученика.

Пейзаж в живописи. Передача в пейзаже состояний в природе. Выбор для изображения времени года, времени дня, характера погоды и особенностей ландшафта (лес или поле, река или озеро); количество и состояние неба в изображении.

Портрет человека по памяти и представлению с опорой на натуру. Выражение в портрете (автопортрете) характера человека, особенностей его личности с использованием выразительных возможностей композиционного размещения в плоскости листа, особенностей пропорций и мимики лица, характера цветового решения, сильного или мягкого контраста, включения в композицию дополнительных предметов.

### **Модуль «Скульптура»**

Создание игрушки из подручного нехудожественного материала, придание ей одушевлённого образа (добавления деталей лепных или из бумаги, ниток или других материалов).

Лепка сказочного персонажа на основе сюжета известной сказки или создание этого персонажа путём бумагопластики.

Освоение знаний о видах скульптуры (по назначению) и жанрах скульптуры (по сюжету изображения).

Лепка эскиза парковой скульптуры. Выражение пластики движения в скульптуре. Работа с пластилином или глиной.

### **Модуль «Декоративно-прикладное искусство»**

Приёмы исполнения орнаментов и выполнение эскизов украшения посуды из дерева и глины в традициях народных художественных промыслов Хохломы и Гжели (или в традициях других промыслов по выбору учителя).

Эскизы орнаментов для росписи тканей. Раппорт. Трафарет и создание орнамента при помощи печаток или штампов.

Эскизы орнамента для росписи платка: симметрия или асимметрия построения композиции, статика и динамика узора, ритмические чередования мотивов, наличие композиционного центра, роспись по канве. Рассмотрение павловопосадских платков.

Проектирование (эскизы) декоративных украшений в городе: ажурные ограды, украшения фонарей, скамеек, киосков, подставок для цветов и др.

### **Модуль «Архитектура»**

Зарисовки исторических памятников и архитектурных достопримечательностей города или села. Работа по наблюдению и по памяти, на основе использования фотографий и образных представлений.

Проектирование садово-паркового пространства на плоскости (апликация, коллаж) или в виде макета с использованием бумаги, картона, пенопласта и других подручных материалов.

Графический рисунок (индивидуально) или тематическое панно «Образ моего города» (села) в виде коллективной работы (композиционная склейка-апликация рисунков зданий и других элементов городского пространства, выполненных индивидуально).

### **Модуль «Восприятие произведений искусства»**

Иллюстрации в детских книгах и дизайн детской книги. Рассмотрение и обсуждение иллюстраций известных российских иллюстраторов детских книг.

Восприятие объектов окружающего мира — архитектура, улицы города или села. Памятники архитектуры и архитектурные достопримечательности (по выбору учителя), их значение в современном мире.

Виртуальное путешествие: памятники архитектуры в Москве и Санкт-Петербурге (обзор памятников по выбору учителя).

Художественные музеи. Виртуальные путешествия в художественные музеи: Государственная Третьяковская галерея, Государственный Эрмитаж, Государственный Русский музей, Государственный музей изобразительных искусств имени А. С. Пушкина. Экскурсии в местные художественные музеи и галереи. Виртуальные экскурсии в знаменитые зарубежные художественные музеи (выбор музеев — за учителем). Осознание значимости и увлекательности посещения музеев; посещение знаменитого музея как событие; интерес к коллекции музея и искусству в целом.

Знания о видах пространственных искусств: виды определяются по назначению произведений в жизни людей.

Жанры в изобразительном искусстве — в живописи, графике, скульптуре — определяются предметом изображения; классификация и сравнение содержания произведений сходного сюжета (портреты, пейзажи и др.).

Представления о произведениях крупнейших отечественных художников-пейзажистов: И. И. Шишкина, И. И. Левитана, А. К. Саврасова, В. Д. Поленова, А. И. Куинджи, И. К. Айвазовского и др.

Представления о произведениях крупнейших отечественных портретистов: В. И. Сурикова, И. Е. Репина, В. А. Серова и др.

Построение в графическом редакторе различных по эмоциональному восприятию ритмов расположения пятен на плоскости: покой (статика), разные направления и ритмы движения (собрались, разбежались, догоняют, улетают и т. д.). Вместо пятен (геометрических фигур) могут быть простые силуэты машинок, птичек, облаков и др.

В графическом редакторе создание рисунка элемента орнамента (паттерна), его копирование, многократное повторение, в том числе с поворотами вокруг оси рисунка, и создание орнамента, в основе которого раппорт. Вариативное создание орнаментов на основе одного и того же элемента.

Изображение и изучение мимики лица в программе Paint (или другом графическом редакторе). Совмещение с помощью графического редактора векторного изображения, фотографии и шрифта для создания плаката или поздравительной открытки.

Редактирование фотографий в программе Picture Manager: изменение яркости, контраста, насыщенности цвета; обрезка, поворот, отражение.

Виртуальные путешествия в главные художественные музеи и музеи местные (по выбору учителя).

## ПЛАНИРУЕМЫЕ ОБРАЗОВАТЕЛЬНЫЕ РЕЗУЛЬТАТЫ

### ЛИЧНОСТНЫЕ РЕЗУЛЬТАТЫ

В центре программы по изобразительному искусству в соответствии с ФГОС начального образования находится личностное развитие обучающихся, приобщение их к российским традиционным духовным ценностям, а также социализация личности.

Программа призвана обеспечить достижение обучающимися личностных результатов: уважения и ценностного отношения к своей Родине — России; ценностно-смысловые ориентации и установки, отражающие индивидуально-личностные позиции и социально значимые личностные качества; духовно-нравственное развитие обучающихся; мотивацию к познанию и обучению, готовность к саморазвитию и активному участию в социально-значимой деятельности; позитивный опыт участия в творческой деятельности; интерес к произведениям искусства и литературы, построенным на принципах нравственности и гуманизма, уважительного отношения и интереса к культурным традициям и творчеству своего и других народов.

*Патриотическое воспитание* осуществляется через освоение школьниками содержания традиций отечественной культуры, выраженной в её архитектуре, народном, декоративно-прикладном и изобразительном искусстве. Урок искусства воспитывает патриотизм не в декларативной форме, а в процессе восприятия и освоения в личной художественной деятельности конкретных знаний о красоте и мудрости, заложенных в культурных традициях.

*Гражданское воспитание* формируется через развитие чувства личной причастности к жизни общества и созидующих качеств личности, приобщение обучающихся к ценностям отечественной и мировой культуры. Учебный предмет способствует пониманию особенностей жизни разных народов и красоты национальных эстетических идеалов. Коллективные творческие работы создают условия для разных форм художественно-творческой деятельности, способствуют пониманию другого человека, становлению чувства личной ответственности.

*Духовно-нравственное* воспитание является стержнем художественного развития обучающегося, приобщения его к искусству как сфере, концентрирующей в себе духовно-нравственного поиск человечества. Учебные задания направлены на развитие внутреннего мира обучающегося и воспитание его эмоционально-образной, чувственной сферы. Занятия искусством помогают школьнику обрести социально значимые знания. Развитие творческих способностей способствует росту самосознания, осознания себя как личности и члена общества.

*Эстетическое воспитание* — важнейший компонент и условие развития социально значимых отношений обучающихся, формирования представлений о прекрасном и безобразном, о высоком и низком. Эстетическое воспитание способствует формированию ценностных ориентаций школьников в отношении к окружающим людям, в стремлении к их пониманию, а также в отношении к семье, природе, труду, искусству, культурному наследию.

*Ценности познавательной деятельности* воспитываются как эмоционально окрашенный интерес к жизни людей и природы. Происходит это в процессе развития навыков восприятия и художественной рефлексии своих наблюдений в художественно-творческой деятельности. Навыки исследовательской деятельности развиваются при выполнении заданий культурно-исторической направленности.

*Экологическое воспитание* происходит в процессе художественно-эстетического наблюдения природы и её образа в произведениях искусства. Формирование эстетических чувств способствует активному неприятию действий, приносящих вред окружающей среде.

*Трудовое воспитание* осуществляется в процессе личной художественно-творческой работы по освоению художественных материалов и удовлетворения от создания реального, практического продукта. Воспитываются стремление достичь результат, упорство, творческая инициатива, понимание эстетики трудовой деятельности. Важны также умения сотрудничать с одноклассниками, работать в команде, выполнять коллективную работу — обязательные требования к определённым заданиям по программе.

## **МЕТАПРЕДМЕТНЫЕ РЕЗУЛЬТАТЫ**

### **1.Овладение универсальными познавательными действиями**

Пространственные представления и сенсорные способности:

- характеризовать форму предмета, конструкции;
- выявлять доминантные черты (характерные особенности) в визуальном образе;
- сравнивать плоскостные и пространственные объекты по заданным основаниям;
- находить ассоциативные связи между визуальными образами разных форм и предметов;
- сопоставлять части и целое в видимом образе, предмете, конструкции;
- анализировать пропорциональные отношения частей внутри целого и предметов между собой; обобщать форму составной конструкции;
- выявлять и анализировать ритмические отношения в пространстве и в изображении (визуальном образе) на установленных основаниях;
- абстрагировать образ реальности при построении плоской композиции;
- соотносить тональные отношения (тёмное — светлое) в пространственных и плоскостных объектах;
- выявлять и анализировать эмоциональное воздействие цветовых отношений в пространственной среде и плоскостном изображении.

*Базовые логические и исследовательские действия:*

- проявлять исследовательские, экспериментальные действия в процессе освоения выразительных свойств различных художественных материалов;
- проявлять творческие экспериментальные действия в процессе самостоятельного выполнения художественных заданий;
- проявлять исследовательские и аналитические действия на основе определённых учебных установок в процессе восприятия произведений изобразительного искусства, архитектуры и продуктов детского художественного творчества;
- использовать наблюдения для получения информации об особенностях объектов и состояния природы, предметного мира человека, городской среды;
- анализировать и оценивать с позиций эстетических категорий явления природы и предметно-пространственную среду жизни человека;
- формулировать выводы, соответствующие эстетическим, аналитическим и другим учебным установкам по результатам проведённого наблюдения;

использовать знаково-символические средства для составления орнаментов и декоративных композиций;  
классифицировать произведения искусства по видам и, соответственно, по назначению в жизни людей;  
классифицировать произведения изобразительного искусства по жанрам в качестве инструмента анализа содержания произведений;  
ставить и использовать вопросы как исследовательский инструмент познания.

*Работа с информацией:*

использовать электронные образовательные ресурсы;

уметь работать с электронными учебниками и учебными пособиями;  
выбирать источник для получения информации: поисковые системы Интернета, цифровые электронные средства, справочники, художественные альбомы и детские книги;  
анализировать, интерпретировать, обобщать и систематизировать информацию, представленную в произведениях искусства, текстах, таблицах и схемах;  
самостоятельно готовить информацию на заданную или выбранную тему и представлять её в различных видах: рисунках и эскизах, электронных презентациях;  
осуществлять виртуальные путешествия по архитектурным памятникам, в отечественные художественные музеи и зарубежные художественные музеи (галереи) на основе установок и квестов, предложенных учителем;  
соблюдать правила информационной безопасности при работе в сети Интернет.

**2.Овладение универсальными коммуникативными действиями**

Обучающиеся должны овладеть следующими действиями:

понимать искусство в качестве особого языка общения — межличностного (автор — зритель), между поколениями, между народами;  
вести диалог и участвовать в дискуссии, проявляя уважительное отношение к оппонентам, сопоставлять свои суждения с суждениями участников общения, выявляя и корректно отстаивая свои позиции в оценке и понимании обсуждаемого явления;  
находить общее решение и разрешать конфликты на основе общих позиций и учёта интересов в процессе совместной художественной деятельности;  
демонстрировать и объяснять результаты своего творческого, художественного или исследовательского опыта;  
анализировать произведения детского художественного творчества с позиций их содержания и в соответствии с учебной задачей, поставленной учителем;  
признавать своё и чужое право на ошибку, развивать свои способности сопереживать, понимать намерения и переживания свои и других людей;  
взаимодействовать, сотрудничать в процессе коллективной работы, принимать цель совместной деятельности и строить действия по её достижению, договариваться, выполнять поручения, подчиняться, ответственно относиться к своей задаче по достижению общего результата.

**3.Овладение универсальными регулятивными действиями**

Обучающиеся должны овладеть следующими действиями:

внимательно относиться и выполнять учебные задачи, поставленные учителем; соблюдать последовательность учебных действий при выполнении задания;  
уметь организовывать своё рабочее место для практической работы, сохраняя порядок в окружающем пространстве и бережно относиться к используемым материалам;  
соотносить свои действия с планируемыми результатами, осуществлять контроль своей деятельности в процессе достижения результата.

**ПРЕДМЕТНЫЕ РЕЗУЛЬТАТЫ**

Предметные результаты сформулированы по годам обучения на основе модульного построения содержания в соответствии с Приложением № 8 к Федеральному государственному образовательному стандарту начального общего образования, утверждённому приказом Министерства просвещения Российской Федерации.

### **Модуль «Графика»**

Приобретать представление о художественном оформлении книги, о дизайне книги, многообразии

форм детских книг, о работе художников-иллюстраторов.

Получать опыт создания эскиза книжки-игрушки на выбранный сюжет: рисунок обложки с соединением шрифта (текста) и изображения, рисунок заглавной буквицы, создание иллюстраций, размещение текста и иллюстраций на развороте.

Узнавать об искусстве шрифта и образных (изобразительных) возможностях надписи, о работе художника над шрифтовой композицией.

Создавать практическую творческую работу — поздравительную открытку, совмещающую в ней шрифт и изображение.

Узнавать о работе художников над плакатами и афишами.

Выполнять творческую композицию — эскиз афиши к выбранному спектаклю или фильму.

Узнавать основные пропорции лица человека, взаимное расположение частей лица.

Приобретать опыт рисования портрета (лица) человека.

Создавать маску сказочного персонажа с ярко выраженным характером лица (для карнавала или спектакля).

### **Модуль «Живопись»**

Осваивать приёмы создания живописной композиции (натюрморта) по наблюдению природы или по представлению.

Рассматривать, эстетически анализировать сюжет и композицию, эмоциональное настроение в натюрмортах известных отечественных художников.

Приобретать опыт создания творческой живописной работы — натюрморта с ярко выраженным настроением или «натюрморта-автопортрета».

Изображать красками портрет человека с опорой на натуру или по представлению.

Создавать пейзаж, передавая в нём активное состояние природы.

Приобрести представление о деятельности художника в театре.

Создать красками эскиз занавеса или эскиз декораций к выбранному сюжету.

Познакомиться с работой художников по оформлению праздников.

Выполнить тематическую композицию «Праздник в городе» на основе наблюдений, по памяти и по представлению.

### **Модуль «Скульптура»**

Приобрести опыт творческой работы: лепка сказочного персонажа на основе сюжета известной сказки (или создание этого персонажа в технике бумагопластики, по выбору учителя).

Учиться создавать игрушку из подручного нехудожественного материала путём добавления к ней необходимых деталей и тем самым «одушевления образа».

Узнавать о видах скульптуры: скульптурные памятники, парковая скульптура, мелкая пластика, рельеф (виды рельефа).

Приобретать опыт лепки эскиза парковой скульптуры.

### **Модуль «Декоративно-прикладное искусство»**

Узнавать о создании глиняной и деревянной посуды: народные художественные промыслы Гжель и Хохлома. Знакомиться с приёмами исполнения традиционных орнаментов, украшающих посуду Гжели и Хохломы; осваивать простые кистевые приёмы, свойственные этим промыслам; выполнить эскизы орнаментов, украшающих посуду (по мотивам выбранного художественного промысла).

Узнать о сетчатых видах орнаментов и их применении в росписи тканей, стен и др.; уметь рассуждать с опорой на зрительный материал о видах симметрии в сетчатом орнаменте.

Осваивать навыки создания орнаментов при помощи штампов и трафаретов.

Получить опыт создания композиции орнамента в квадрате (в качестве эскиза росписи женского платка).

### **Модуль «Архитектура»**

Выполнить зарисовки или творческие рисунки по памяти и по представлению на тему исторических памятников или архитектурных достопримечательностей своего города.

Создать эскиз макета паркового пространства или участвовать в коллективной работе по созданию такого макета.

Создать в виде рисунков или объёмных аппликаций из цветной бумаги эскизы разнообразных малых архитектурных форм, наполняющих городское пространство.

Придумать и нарисовать (или выполнить в технике бумагопластики) транспортное средство.

Выполнить творческий рисунок — создать образ своего города или села или участвовать в коллективной работе по созданию образа своего города или села (в виде коллажа).

### **Модуль «Восприятие произведений искусства»**

Рассматривать и обсуждать содержание работы художника, ценностно и эстетически относиться к иллюстрациям известных отечественных художников детских книг, получая различную визуально-образную информацию; знать имена нескольких художников детской книги.

Рассматривать и анализировать архитектурные постройки своего города (села), характерные особенности улиц и площадей, выделять центральные по архитектуре здания и обсуждать их архитектурные особенности; приобретать представления, аналитический и эмоциональный опыт восприятия наиболее известных памятников архитектуры Москвы и Санкт-Петербурга (для жителей регионов на основе фотографий, телепередач и виртуальных путешествий), уметь обсуждать увиденные памятники.

Знать и уметь объяснять назначение основных видов пространственных искусств: изобразительных видов искусства — живописи, графики, скульптуры; архитектуры, дизайна, декоративно-прикладных видов искусства, а также деятельности художника в кино, в театре, на празднике.

Знать и уметь называть основные жанры живописи, графики и скульптуры, определяемые предметом изображения.

Знать имена крупнейших отечественных художников-пейзажистов: И. И. Шишкина, И. И. Левитана, А. К. Саврасова, В. Д. Поленова, А. И. Куинджи, И. К. Айвазовского и других (по выбору учителя), приобретать представления об их произведениях.

Осуществлять виртуальные интерактивные путешествия в художественные музеи, участвовать в исследовательских квестах, в обсуждении впечатлений от виртуальных путешествий.

Знать имена крупнейших отечественных портретистов: В. И. Сурикова, И. Е. Репина, В. А. Серова и других (по выбору учителя), приобретать представления об их произведениях.

Понимать значение музеев и называть, указывать, где находятся и чему посвящены их коллекции: Государственная Третьяковская галерея, Государственный Эрмитаж, Государственный Русский музей, Государственный музей изобразительных искусств имени А. С. Пушкина.

Знать, что в России много замечательных художественных музеев, иметь представление о коллекциях своих региональных музеев.

### **Модуль «Азбука цифровой графики»**

Осваивать приёмы работы в графическом редакторе с линиями, геометрическими фигурами, инструментами традиционного рисования.

Применять получаемые навыки для усвоения определённых учебных тем, например: исследования свойств ритма и построения ритмических композиций, составления орнаментов путём различных повторений рисунка узора, простого повторения (раппорт), экспериментирова на свойствах симметрии;



создание паттернов.

Осваивать с помощью создания схемы лица человека его конструкцию и пропорции; осваивать с помощью графического редактора схематическое изменение мимики лица.

Осваивать приёмы соединения шрифта и векторного изображения при создании поздравительных открыток, афиши и др.

Осваивать приёмы редактирования цифровых фотографий с помощью компьютерной программы Picture Manager (или другой): изменение яркости, контраста и насыщенности цвета; обрезка изображения, поворот, отражение.

Осуществлять виртуальные путешествия в отечественные художественные музеи и, возможно, знаменитые зарубежные художественные музеи на основе установок и квестов, предложенных учителем.

**ТЕМАТИЧЕСКОЕ ПЛАНИРОВАНИЕ**

№ п/п	Наименование разделов и тем программы	Количество часов			Дата изучения	Виды деятельности	Виды, формы контроля	Электронные (цифровые) образовательные
		всего	контрольные	практические				
<b>Модуль 1. Графика</b>								
1.1.	<b>Поздравительная открытка. Открытка-пожелание. Композиция открытки: совмещение текста (шрифта) и изображения. Рисунок открытки или аппликация.</b>	1	0	1	03.09.2022	Создать поздравительную открытку, совмещающую в ней рисунок с коротким	Практическая работа;	РЭШ Единая коллекция - <a href="http://collection.cross-edu.ru/catalog/rubr/f544b3b7-f1f4-5b76-">http://collection.cross-edu.ru/catalog/rubr/f544b3b7-f1f4-5b76-</a>
1.2.	<b>Эскизы обложки и иллюстраций к детской книге сказок (сказка по выбору). Рисунок буквицы. Макет книги-игрушки. Совмещение изображения и текста. Расположение иллюстраций и текста на развороте книги</b>	1	0	1	09.09.2022	Придумать и создать эскиз детской книжки-игрушки на выбранный сюжет.;	Практическая работа;	РЭШ Единая коллекция - <a href="http://collection.cross-edu.ru/catalog/rubr/f544b3b7-f1f4-5b76-">http://collection.cross-edu.ru/catalog/rubr/f544b3b7-f1f4-5b76-</a>
1.3.	<b>Знакомство с творчеством некоторых известных отечественных иллюстраторов детской книги (И. Я. Билибин, Е. И. Рачёв, Б. А. Дехтерёв, В. Г. Сутеев, Ю. А. Васнецов, В. А. Чижиков, Е. И. Чарушин, Л. В. Владимировский, Н. Г. Гольц — по выбору учителя и</b>	0.25	0	0		Рассматривать и объяснять построение и оформление книги как художественное	Практическая работа;	РЭШ Единая коллекция - <a href="http://collection.cross-edu.ru/catalog/rubr/f544b3b7-f1f4-5b76-">http://collection.cross-edu.ru/catalog/rubr/f544b3b7-f1f4-5b76-</a>
1.4.	<b>Эскиз плаката или афиши. Совмещение шрифта и изображения. Особенности композиции плаката.</b>	1	0	1	16.09.2022	Выполнить эскиз плаката для спектакля на выбранный сюжет из репертуара детских театров.	Практическая работа;	РЭШ Единая коллекция - <a href="http://collection.cross-edu.ru/catalog/rubr/f544b3b7-f1f4-5b76-">http://collection.cross-edu.ru/catalog/rubr/f544b3b7-f1f4-5b76-</a>
1.5.	<b>Изображение лица человека. Строение: пропорции, взаиморасположение частей лица.</b>	1	0	1	28.01.23	Осваивать строение и пропорциональные отношения лица человека на основе схемы лица.	Практическая работа;	РЭШ Единая коллекция - <a href="http://collection.cross-edu.ru/catalog/rubr/f544b3b7-f1f4-5b76-">http://collection.cross-edu.ru/catalog/rubr/f544b3b7-f1f4-5b76-</a>
1.6.	<b>Эскиз маски для маскарада: изображение лица-маски персонажа с ярко выраженным характером.</b>	1	0	1	30.09.2022	Выполнить в технике аппликации или в виде рисунка маску для сказочного персонажа;	Практическая работа;	РЭШ Единая коллекция - <a href="http://collection.cross-edu.ru/catalog/rubr/f544b3b7-f1f4-5b76-">http://collection.cross-edu.ru/catalog/rubr/f544b3b7-f1f4-5b76-</a>
<b>Итого по модулю 1</b>		5.25						
<b>Модуль 2. Живопись</b>								

2.1.	<b>Натюрморт из простых предметов с натуры или по представлению. Композиционный натюрморт.</b>	1	0	1	07.10.2022	Осваивать приёмы композиции натюрморта по наблюдению натуры или по	Практическая работа;	РЭШ Единая коллекция - <a href="http://collection.cross-edu.ru/catalog/rubr/f544b3b7-f1f4-5b76-">http://collection.cross-edu.ru/catalog/rubr/f544b3b7-f1f4-5b76-</a>
2.2.	<b>Знакомство с жанром натюрморта в творчестве отечественных художников (например, И. И. Машков, К. С. Петров-Водкин, К. А. Коровин, П. П. Кончаловский, М. С. Сарьян, В. Ф. Стожаров) и западноевропейских художников (например В. Ван</b>	0.25	0	0		Рассматривать, эстетически анализировать сюжет и композицию.	Устный опрос;	РЭШ Единая коллекция - <a href="http://collection.cross-edu.ru/catalog/rubr/f544b3b7-f1f4-5b76-">http://collection.cross-edu.ru/catalog/rubr/f544b3b7-f1f4-5b76-</a>
2.3.	<b>«Натюрморт-автопортрет» из предметов, характеризующих личность ученика.</b>	1	0	1	14.10.2022	Выполнить творческую работу на тему «Натюрморт» с ярко выраженным настроением.	Практическая работа;	РЭШ Единая коллекция - <a href="http://collection.cross-edu.ru/catalog/rubr/f544b3b7-f1f4-5b76-">http://collection.cross-edu.ru/catalog/rubr/f544b3b7-f1f4-5b76-</a>
2.4.	<b>Пейзаж в живописи. Пейзаж, передающий состояния в природе. Выбрать для изображения время года, время дня, характер погоды и характер ландшафта (лес или поле, река или озеро). Показать в изображении состояние неба.</b>	1	0	1	21.10.2022	Выполнить творческую работу на тему «Натюрморт» с ярко выраженным настроением.	Практическая работа;	РЭШ Единая коллекция - <a href="http://collection.cross-edu.ru/catalog/rubr/f544b3b7-f1f4-5b76-">http://collection.cross-edu.ru/catalog/rubr/f544b3b7-f1f4-5b76-</a>
2.5.	<b>Портрет человека (по памяти и по представлению, с опорой на натуру). Выражение в портрете (автопортрете) характера человека, особенностей его личности; использование выразительных возможностей композиционного размещения изображения в</b>	1	0	1	28.10.2022	Выполнить творческую работу — портрет товарища или автопортрет.;	Практическая работа;	РЭШ Единая коллекция - <a href="http://collection.cross-edu.ru/catalog/rubr/f544b3b7-f1f4-5b76-">http://collection.cross-edu.ru/catalog/rubr/f544b3b7-f1f4-5b76-</a>
2.6.	<b>Сюжетная композиция «В цирке» (по памяти и по представлению).</b>	1	0	1	11.11.2022	Знакомиться с деятельностью и ролью художника в театре.;	Практическая работа;	РЭШ Единая коллекция - <a href="http://collection.cross-edu.ru/catalog/rubr/f544b3b7-f1f4-5b76-">http://collection.cross-edu.ru/catalog/rubr/f544b3b7-f1f4-5b76-</a>
2.7.	<b>Художник в театре: эскиз занавеса (или декораций) для спектакля со сказочным сюжетом (сказка по выбору).</b>	1	0	1	18.11.2022	Выполнить эскиз театрального занавеса или декораций по выбранному сюжету.;	Практическая работа;	РЭШ Единая коллекция - <a href="http://collection.cross-edu.ru/catalog/rubr/f544b3b7-f1f4-5b76-">http://collection.cross-edu.ru/catalog/rubr/f544b3b7-f1f4-5b76-</a>
2.8.	<b>Тематическая композиция «Праздник в городе» (гуашь по цветной бумаге, возможно совмещение с наклейками в виде коллажа или аппликации).</b>	1	0	1	25.11.2022	Выполнить тематическую композицию «Праздник в городе» (на основе	Практическая работа;	РЭШ Единая коллекция - <a href="http://collection.cross-edu.ru/catalog/rubr/f544b3b7-f1f4-5b76-">http://collection.cross-edu.ru/catalog/rubr/f544b3b7-f1f4-5b76-</a>

Итого по модулю 2		7.25						
<b>Модуль 3. Скульптура</b>								
3.1.	<b>Лепка сказочного персонажа на основе сюжета известной сказки или создание этого персонажа в технике бумагопластики.</b>	1	0	1	02.12.2022	Выполнить творческую работу — лепку образа персонажа (или создание образа в технике бумагопластики) с ярко выраженным характером (по	Практическая работа;	РЭШ Единая коллекция - <a href="http://collection.cross-edu.ru/catalog/rubr/f544b3b7-f1f4-5b76-f453-552f31d9b164">http://collection.cross-edu.ru/catalog/rubr/f544b3b7-f1f4-5b76-f453-552f31d9b164</a>
3.2.	<b>Создание игрушки из подручного нехудожественного материала, придание ей одушевлённого образа путём добавления деталей лепных или из бумаги, ниток или других материалов.</b>	1	0	1	09.12.2022	Выполнять несложные игрушки из подручного (различных упаковок и др.) или	Практическая работа;	РЭШ Единая коллекция - <a href="http://collection.cross-edu.ru/catalog/rubr/f544b3b7-f1f4-5b76-f453-552f31d9b164">http://collection.cross-edu.ru/catalog/rubr/f544b3b7-f1f4-5b76-f453-552f31d9b164</a>
3.3.	<b>Освоение знаний о видах скульптуры (по назначению) и жанрах скульптуры (по сюжету изображения).</b>	0.5	0	0		Узнавать о разных видах скульптуры (скульптурные памятники, парковая скульптура, мелкая	Устный опрос;	РЭШ Единая коллекция - <a href="http://collection.cross-edu.ru/catalog/rubr/f544b3b7-f1f4-5b76-f453-552f31d9b164">http://collection.cross-edu.ru/catalog/rubr/f544b3b7-f1f4-5b76-f453-552f31d9b164</a>
3.4.	<b>Лепка эскиза парковой скульптуры (пластилин или глина). Выражение пластики движения в скульптуре.</b>	1	0	1	16.12.2022	Выполнить лепку эскиза парковой скульптуры;	Практическая работа;	РЭШ Единая коллекция - <a href="http://collection.cross-edu.ru/catalog/rubr/f544b3b7-f1f4-5b76-f453-552f31d9b164">http://collection.cross-edu.ru/catalog/rubr/f544b3b7-f1f4-5b76-f453-552f31d9b164</a>
Итого по модулю 3		3.5						
<b>Модуль 4. Декоративно-прикладное искусство</b>								
4.1.	<b>Приёмы исполнения орнаментов и эскизы украшения посуды из дерева и глины в традициях народных художественных промыслов (Хохлома, Гжель) или в традициях промыслов других регионов (по выбору учителя)</b>	1	0	1	24.09.22	Узнать о создании глиняной и деревянной посуды, о Гжели, Хохломе — народных	Устный опрос;	РЭШ Единая коллекция - <a href="http://collection.cross-edu.ru/catalog/rubr/f544b3b7-f1f4-5b76-f453-552f31d9b164">http://collection.cross-edu.ru/catalog/rubr/f544b3b7-f1f4-5b76-f453-552f31d9b164</a>
4.2.	<b>Эскизы орнаментов для росписи тканей. Раппорт. Трафарет и создание орнамента при помощи печаток или штампов.</b>	1	0	1	23.12.2022	Выполнять красками некоторые кистевые приёмы создания орнамента.;	Практическая работа;	РЭШ Единая коллекция - <a href="http://collection.cross-edu.ru/catalog/rubr/f544b3b7-f1f4-5b76-f453-552f31d9b164">http://collection.cross-edu.ru/catalog/rubr/f544b3b7-f1f4-5b76-f453-552f31d9b164</a>

4.3.	<b>Эскизы орнамента для росписи платка: симметрия или асимметрия построения композиции, статика и динамика узора, ритмические чередования мотивов, наличие композиционного центра, роспись по канве и др.</b> Рассмотрение	1	0	1	13.01.2023	Выполнять красками некоторые кистевые приёмы создания орнамента.;	Практическая работа;	РЭШ Единая коллекция - <a href="http://collection.cross-edu.ru/catalog/rubr/f544b3b7-f1f4-5b76-">http://collection.cross-edu.ru/catalog/rubr/f544b3b7-f1f4-5b76-</a>
Итого по модулю 4		3						
<b>Модуль 5. Архитектура</b>								
5.1.	<b>Графические зарисовки карандашами архитектурных достопримечательностей своего города или села (по памяти или на основе наблюдений и фотографий).</b>	1	0	1	20.01.2023	Выполнить зарисовки или творческие рисунки по памяти и по представлению на тему	Практическая работа;	РЭШ Единая коллекция - <a href="http://collection.cross-edu.ru/catalog/rubr/f544b3b7-f1f4-5b76-">http://collection.cross-edu.ru/catalog/rubr/f544b3b7-f1f4-5b76-</a>
5.2.	<b>Проектирование садово-паркового пространства на плоскости (апликация, коллаж) или в пространственном макете (использование бумаги, картона, пенопласта и других подручных материалов).</b>	1	0	1	27.01.2023	Создать проект образа парка в виде макета или рисунка (или апликации).;	Практическая работа;	РЭШ Единая коллекция - <a href="http://collection.cross-edu.ru/catalog/rubr/f544b3b7-f1f4-5b76-">http://collection.cross-edu.ru/catalog/rubr/f544b3b7-f1f4-5b76-</a>
5.3.	<b>Дизайн в городе.</b>	0.25	0	0		Познакомиться с особенностями творческой деятельности ландшафтных дизайнеров.;	Устный опрос ;	РЭШ Единая коллекция - <a href="http://collection.cross-edu.ru/catalog/rubr/f544b3b7-f1f4-5b76-">http://collection.cross-edu.ru/catalog/rubr/f544b3b7-f1f4-5b76-</a>
5.4.	<b>Проектирование (эскизы) малых архитектурных форм в городе (ажурные ограды, фонари, остановки транспорта, скамейки, киоски, беседки и др.).</b>	1	0	1	03.02.2023	Создать эскизы разнообразных малых архитектурных форм, наполняющих городское пространство (в виде	Практическая работа;	РЭШ Единая коллекция - <a href="http://collection.cross-edu.ru/catalog/rubr/f544b3b7-f1f4-5b76-f453-">http://collection.cross-edu.ru/catalog/rubr/f544b3b7-f1f4-5b76-f453-</a>
5.5.	<b>Дизайн транспортных средств.</b>	0.25	0	0		Узнать о работе художника-дизайнера по разработке формы автомобилей и других	Устный опрос ;	РЭШ Единая коллекция - <a href="http://collection.cross-edu.ru/catalog/rubr/f544b3b7-f1f4-5b76-">http://collection.cross-edu.ru/catalog/rubr/f544b3b7-f1f4-5b76-</a>
5.6.	<b>Транспорт в городе. Рисунки реальных или фантастических машин.</b>	1	0	1	10.02.2023	Придумать и нарисовать (или выполнить в технике бумагопластики)	Практическая работа;	РЭШ Единая коллекция - <a href="http://collection.cross-edu.ru/catalog/rubr/f544b3b7-f1f4-5b76-">http://collection.cross-edu.ru/catalog/rubr/f544b3b7-f1f4-5b76-</a>

5.7.	Графический рисунок (индивидуально) или тематическое панно «Образ моего города» (села) в виде коллективной работы (композиционная склейка-апликация рисунков зданий и других элементов городского пространства, выполненных индивидуально)	1	0	1	17.02.2023	Выполнить творческий рисунок — создать графический образ своего города или села (или участвовать в	Практическая работа;	РЭШ Единая коллекция - <a href="http://collection.cross-edu.ru/catalog/rubr/f544b3b7-f1f4-5b76-">http://collection.cross-edu.ru/catalog/rubr/f544b3b7-f1f4-5b76-</a>
Итого по модулю 5		5.5						
<b>Модуль 6. Восприятие произведений искусства</b>								
6.1.	Иллюстрации в детских книгах и дизайн детской книги.	1	0	1	26.05.2023	Рассматривать и обсуждать иллюстрации известных отечественных	Практическая работа;	РЭШ Единая коллекция - <a href="http://collection.cross-edu.ru/catalog/rubr/f544b3b7-f1f4-5b76-">http://collection.cross-edu.ru/catalog/rubr/f544b3b7-f1f4-5b76-</a>
6.2.	Наблюдение окружающего мира по теме «Архитектура, улицы моего города». Памятники архитектуры и архитектурные достопримечательности (по выбору учителя), их значение в современном мире.	0.25	0	0		Рассматривать и анализировать архитектурные постройки своего города (села), характерные	Устный опрос;	РЭШ Единая коллекция - <a href="http://collection.cross-edu.ru/catalog/rubr/f544b3b7-f1f4-5b76-">http://collection.cross-edu.ru/catalog/rubr/f544b3b7-f1f4-5b76-</a>
6.3.	Виртуальное путешествие: памятники архитектуры Москвы и Санкт-Петербурга (обзор памятников по выбору учителя).	0.25	0	0	12.05.2023	Рассматривать и обсуждать структурные компоненты и архитектурные	Устный опрос;	РЭШ Единая коллекция - <a href="http://collection.cross-edu.ru/catalog/rubr/f544b3b7-f1f4-5b76-">http://collection.cross-edu.ru/catalog/rubr/f544b3b7-f1f4-5b76-</a>
6.4.	Знания о видах пространственных искусств: виды определяются по назначению произведений в жизни людей.	0.25	0	0		Уметь перечислять виды собственно изобразительных искусств: живопись	Устный опрос;	РЭШ Единая коллекция - <a href="http://collection.cross-edu.ru/catalog/rubr/f544b3b7-f1f4-5b76-">http://collection.cross-edu.ru/catalog/rubr/f544b3b7-f1f4-5b76-</a>
6.5.	Жанры в изобразительном искусстве — живописи, графике, скульптуре — определяются предметом изображения и служат для классификации и сравнения содержания произведений сходного сюжета (портреты, пейзажи и др.).	0.25	0	0	05.05.2023	Уметь объяснять смысл термина «жанр» в изобразительном искусстве.;	Устный опрос;	РЭШ Единая коллекция - <a href="http://collection.cross-edu.ru/catalog/rubr/f544b3b7-f1f4-5b76-">http://collection.cross-edu.ru/catalog/rubr/f544b3b7-f1f4-5b76-</a>
6.6.	Представления о произведениях крупнейших отечественных художников-пейзажистов: И. И. Шишкина, И. И. Левитана, А. К. Саврасова, В. Д. Поленова, А. И. Куинджи, И. К. Айвазовского (и других по выбору учителя)	0.25	0	0	28.04.2023	Получать представления о наиболее знаменитых картинах и знать имена крупнейших	Устный опрос;	РЭШ Единая коллекция - <a href="http://collection.cross-edu.ru/catalog/rubr/f544b3b7-f1f4-5b76-">http://collection.cross-edu.ru/catalog/rubr/f544b3b7-f1f4-5b76-</a>

6.7.	<b>Представления о произведениях крупнейших отечественных портретистов: В. И. Сурикова, И. Е. Репина, В. А. Серова (и других по выбору учителя).</b>	0.25	0	0	21.04.2023	Получать представления о наиболее знаменитых картинах и знать имена крупнейших	Устный опрос;	РЭШ Единая коллекция - <a href="http://collection.cross-edu.ru/catalog/rubr/f544b3b7-f1f4-5b76-">http://collection.cross-edu.ru/catalog/rubr/f544b3b7-f1f4-5b76-</a>	
6.8.	<b>Художественные музеи. Виртуальные (интерактивные) путешествия в художественные музеи: Государственную Третьяковскую галерею, Государственный Эрмитаж, Государственный Русский</b>	0.5	0	0	14.04.2023	Осуществлять виртуальные (интерактивные) путешествия в художественные музеи	Устный опрос;	РЭШ Единая коллекция - <a href="http://collection.cross-edu.ru/catalog/rubr/f544b3b7-f1f4-5b76-">http://collection.cross-edu.ru/catalog/rubr/f544b3b7-f1f4-5b76-</a>	
6.9.	<b>Осознание значимости и увлекательности посещения музеев; посещение знаменитого музея как событие; интерес к коллекции музея и искусству в целом.</b>	0.5	0	0	07.04.2023	Рассуждать о значении художественных музеев в жизни людей, выражать своё отношение к музеям;	Устный опрос;	РЭШ Единая коллекция - <a href="http://collection.cross-edu.ru/catalog/rubr/f544b3b7-f1f4-5b76-">http://collection.cross-edu.ru/catalog/rubr/f544b3b7-f1f4-5b76-</a>	
Итого по модулю 6		3.5							
<b>Модуль 7. Азбука цифровой графики</b>									
7.1.	<b>Построение в графическом редакторе различных по эмоциональному восприятию ритмов расположения пятен на плоскости: покой (статика), разные направления и ритмы движения (собраны, разбежались, догоняют, улетают и т.д.)</b>	1	0	1	24.02.2023	Осваивать приёмы работы в графическом редакторе.;	Практическая работа;	РЭШ Единая коллекция - <a href="http://collection.cross-edu.ru/catalog/rubr/f544b3b7-f1f4-5b76-">http://collection.cross-edu.ru/catalog/rubr/f544b3b7-f1f4-5b76-</a>	
7.2.	<b>В графическом редакторе создание рисунка элемента орнамента (паттерна), его копирование, многократное повторение, в том числе с поворотами вокруг оси рисунка, и создание орнамента, в основе которого раппорт. Вариативное создание орнаментов на основе одного и того</b>	1	0	1		Осваивать приёмы раппорта: повороты, повторения, симметричные переворачивания при	Практическая работа;	РЭШ Единая коллекция - <a href="http://collection.cross-edu.ru/catalog/rubr/f544b3b7-f1f4-5b76-">http://collection.cross-edu.ru/catalog/rubr/f544b3b7-f1f4-5b76-</a>	
7.3.	<b>Изображение и изучение мимики лица в программе Paint (или в другом графическом редакторе).</b>	1	0	1	03.03.2023	Осваивать с помощью графического редактора схематические	Практическая работа;	РЭШ Единая коллекция - <a href="http://collection.cross-edu.ru/catalog/rubr/f544b3b7-f1f4-5b76-">http://collection.cross-edu.ru/catalog/rubr/f544b3b7-f1f4-5b76-</a>	
7.4.	<b>Совмещение с помощью графического редактора векторного изображения, фотографии и шрифта для создания плаката или поздравительной открытки.</b>	1	0	1	10.03.2023	Познакомиться с приёмами использования разных шрифтов в инструментах	Практическая работа;	РЭШ Единая коллекция - <a href="http://collection.cross-edu.ru/catalog/rubr/f544b3b7-f1f4-5b76-">http://collection.cross-edu.ru/catalog/rubr/f544b3b7-f1f4-5b76-</a>	

7.5.	<b>Редактирование фотографий в программе Picture Manager: изменение яркости, контраста, насыщенности цвета; обрезка, поворот, отражение.</b>	1	0	1	17.03.2023	Осваивать приёмы: изменение яркости, контраста, насыщенности цвета; <del>обрезка поворот</del>	Практическая работа;	РЭШ Единая коллекция - <a href="http://collection.cross-edu.ru/catalog/rubr/f544b3b7-f1f4-5b76-">http://collection.cross-edu.ru/catalog/rubr/f544b3b7-f1f4-5b76-</a>
7.6.	<b>Виртуальные путешествия в главные художественные музеи и музеи местные (по выбору учителя).</b>	1	0	0	24.03.2023	Осуществлять виртуальные путешествия в отечественные художественные музеи и,	Устный опрос;	РЭШ, Единая коллекция - <a href="http://collection.cross-edu.ru/catalog/rubr/f544b3b7-f1f4-5b76-f453-">http://collection.cross-edu.ru/catalog/rubr/f544b3b7-f1f4-5b76-f453-</a>
Итого по модулю 7		6						
ОБЩЕЕ КОЛИЧЕСТВО ЧАСОВ ПО ПРОГРАММЕ		34	0	29				



## ПОУРОЧНОЕ ПЛАНИРОВАНИЕ

№ п/п	Тема урока	Количество часов			Дата изучения	Виды, формы контроля
		всего	контрольные работы	практические работы		
1.	Лепка сказочного персонажа на основе сюжета известной сказки или создание этого персонажа в технике бумагопластики.	1	0	1	3.09.22	Практическая работа;
2.	Создание игрушки из подручного нехудожественного материала, придание ей одушевлённого образа путём добавления деталей лепных или из бумаги, ниток или других материалов.	1	0	1	10.09.22	Практическая работа;
3.	Лепка эскиза парковой скульптуры (пластилин или глина). Выражение пластики движения в скульптуре.	1	0	1	17.09.22	Практическая работа;
4.	Посуда у тебя дома. Приёмы исполнения орнаментов и эскизы украшения посуды из дерева и глины в традициях народных художественных промыслов (Хохлома, Гжель) или в традициях промыслов других регионов (по выбору учителя).	1	0	1	24.09.22	Практическая работа;
5.	Эскизы орнаментов для росписи тканей. Раппорт. Трафарет и создание орнамента при помощи печаток или штампов. Обои и шторы у тебя дома.	1	0	1	01.10.22	Практическая работа;

6.	Мамин платок. Эскизы орнамента для росписи платка: симметрия или асимметрия построения композиции, статика и динамика узора, ритмические чередования мотивов, наличие композиционного центра, роспись по канве и др. Рассмотрение павловопосадских платков.	1	0	1	8.10.22	Практическая работа;
7.	Поздравительная открытка. Открытка-пожелание. Композиция открытки: совмещение текста (шрифта) и изображения. Рисунок открытки или аппликация.	1	0	1	15.10.22	Практическая работа;
8.	Эскизы обложки и иллюстраций к детской книге сказок (сказка по выбору). Рисунок буквицы. Макет книги-игрушки. Совмещение изображения и текста. Расположение иллюстраций и текста на развороте книги.	1	0	1	22.10.22	Практическая работа;
9.	Виртуальное путешествие: памятники архитектуры Москвы и Санкт-Петербурга (обзор памятников по выбору учителя).	1	0	0	12.11.22	Устный опрос;
10.	Дизайн в городе. Витрины на улицах. Наблюдение окружающего мира по теме «Архитектура, улицы моего города». Памятники архитектуры и архитектурные достопримечательности (по выбору учителя), их значение в современном мире.	1	0	1	19.11.22	Практическая работа;

11.	Парки, скверы, бульвары. Проектирование садово-паркового пространства на плоскости (аппликация, коллаж) или в пространственном макете (использование бумаги, картона, пенопласта и других подручных материалов).	1	0	1	26.11.22	Практическая работа;
12.	Проектирование (эскизы) малых архитектурных форм в городе (ажурные ограды, фонари, остановки транспорта, скамейки, киоски, беседки и др.).	1	0	1	03.12.22	Практическая работа;
13.	Дизайн транспортных средств. Транспорт в городе. Рисунки реальных или фантастических машин.	1	0	1	10.12.22	Практическая работа;
14.	Графические зарисовки карандашами архитектурных достопримечательностей своего города или села (по памяти или на основе наблюдений и фотографий).	1	0	1	17.12.22	Практическая работа;
15.	Графический рисунок (индивидуально) или тематическое панно «Образ моего города» (села) в виде коллективной работы (композиционная склейка-аппликация рисунков зданий и других элементов городского пространства, выполненных индивидуально).	1	0	1	25.12.22	Практическая работа;
16.	Художник в театре: эскиз занавеса (или декораций) для спектакля со сказочным сюжетом (сказка по выбору).	1	0	1	14.01.23	Практическая работа;

17.	Эскиз плаката или афиши. Совмещение шрифта и изображения. Особенности композиции плаката.	1	0	1	21.01.23	Практическая работа;
18.	Изображение лица человека. Строение: пропорции, взаиморасположение частей лица.	1	0	1	28.01.23	Практическая работа;
19.	Эскиз маски для маскарада: изображение лица-маски персонажа с ярко выраженным характером.	1	0	1		Практическая работа;
20.	Сюжетная композиция «В цирке» (по памяти и по представлению).	1	0	1		Практическая работа;
21.	Тематическая композиция «Праздник в городе» (гуашь по цветной бумаге, возможно совмещение с наклейками в виде коллажа или аппликации).	1	0	1		Практическая работа;
22.	Музеи в жизни города. Художественные музеи. Виртуальные (интерактивные) путешествия в художественные музеи: Государственную Третьяковскую галерею, Государственный Эрмитаж, Государственный Русский музей, Государственный музей изобразительных искусств имени А. С. Пушкина. Экскурсии в местные художественные музеи и галереи. Виртуальные экскурсии в знаменитые зарубежные художественные музеи (выбор музеев — за учителем).	1	0	0		Устный опрос;

23.	<p>Пейзаж в живописи. Пейзаж, передающий состояния в природе. Выбрать для изображения время года, время дня, характер погоды и характер ландшафта (лес или поле, река или озеро).</p> <p>Показать в изображении состояние неба.</p>	1	0	1		Практическая работа;
24.	<p>Натюрморт из простых предметов с натуры или по представлению.</p> <p>Композиционный натюрморт. Знакомство с жанром натюрморта в творчестве отечественных художников (например, И. И. Машков, К. С. Петров-Водкин, К. А. Коровин, П. П. Кончаловский, М. С. Сарьян, В. Ф. Стожаров) и западноевропейских художников (например, В. Ван Гог, А. Матисс, П. Сезанн).</p>	1	0	1		Практическая работа;
25.	<p>«Натюрморт-автопортрет» из предметов, характеризующих личность ученика.</p>	1	0	1		Практическая работа;

26.	<p>Портрет человека (по памяти и по представлению, с опорой на натуру). Выражение в портрете (автопортрете) характера человека, особенностей его личности; использование выразительных возможностей композиционного размещения изображения в плоскости листа. Передача особенностей пропорций и мимики лица, характера цветового решения, сильного или мягкого контраста; включение в композицию дополнительных предметов.</p>	1	0	1	<p>Практическая работа;</p>
27.	<p>Жанры в изобразительном искусстве — живописи, графике, скульптуре — определяются предметом изображения и служат для классификации и сравнения содержания произведений сходного сюжета (портреты, пейзажи и др.). Представления о произведениях крупнейших отечественных художников-пейзажистов: И. И. Шишкина, И. И. Левитана, А. К. Саврасова, В. Д. Поленова, А. И. Куинджи, И. К. Айвазовского (и других по выбору учителя). Представления о произведениях крупнейших отечественных портретистов: В. И. Сурикова, И. Е. Репина, В. А. Серова (и других по выбору учителя). Знания о видах пространственных искусств: виды определяются по назначению произведений в жизни людей.</p>	1	0	0	<p>Устный опрос;</p>

28.	<p>Построение в графическом редакторе различных по эмоциональному восприятию ритмов расположения пятен на плоскости: покой (статика), разные направления и ритмы движения (собрались, разбежались, догоняют, улетают и т. д.).</p> <p>Вместо пятен (геометрических фигур) могут быть простые силуэты машинок, птичек, облаков и др.</p>	1	0	1		Практическая работа;
29.	<p>В графическом редакторе создание рисунка элемента орнамента (паттерна), его копирование, многократное повторение, в том числе с поворотами вокруг оси рисунка, и создание орнамента, в основе которого раппорт. Вариативное создание орнаментов на основе одного и того же элемента.</p>	1	0	1		Практическая работа;
30.	<p>Изображение и изучение мимики лица в программе Paint (или в другом графическом редакторе).</p>	1	0	1		Практическая работа;
31.	<p>Совмещение с помощью графического редактора векторного изображения, фотографии и шрифта для создания плаката или поздравительной открытки.</p>	1	0	1		Практическая работа;
32.	<p>Редактирование фотографий в программе Picture Manager: изменение яркости, контраста, насыщенности цвета; обрезка, поворот, отражение.</p>	1	0	1		Практическая работа;

33.	Виртуальные путешествия в главные художественные музеи и музеи местные (по выбору учителя).	1	0	0		Устный опрос;
34.	Осознание значимости и увлекательности посещения музеев; посещение знаменитого музея как событие; интерес к коллекции музея и искусству в целом.	1	0	0		Устный опрос;
ОБЩЕЕ КОЛИЧЕСТВО ЧАСОВ ПО ПРОГРАММЕ		34	0	29		



**МИНИСТЕРСТВО ПРОСВЕЩЕНИЯ РОССИЙСКОЙ ФЕДЕРАЦИИ**

Министерство образования и науки Республики Татарстан  
Исполнительный комитет Чистопольского муниципального района  
МБОУ «СОШ №16»

РАССМОТРЕНО  
на заседании ШМО  
Руководитель  
 Хусаннова С.Ю.  
Протокол №1  
от "26" августа 2022 г.

СОГЛАСОВАНО  
Заместитель директора  
 Корнишина Н.И.  
"29" августа 2022 г.



**РАБОЧАЯ ПРОГРАММА  
(ID 1498029)**

учебного предмета  
«Изобразительное искусство»

для 4 класса начального общего образования  
на 2022-2023 учебный год

Составитель: Шишлова Наталья Александровна  
учитель изобразительного искусства

## ПОЯСНИТЕЛЬНАЯ ЗАПИСКА

Рабочая программа по изобразительному искусству для обучающихся 4 класса на уровне начального общего образования составлена на основе «Требований к результатам освоения основной образовательной программы», представленных в Федеральном государственном образовательном стандарте начального общего образования.

Содержание программы распределено по модулям с учётом проверяемых требований к результатам освоения учебного предмета, выносимым на промежуточную аттестацию.

Цель преподавания предмета «Изобразительное искусство» состоит в формировании художественной культуры учащихся, развитии художественно-образного мышления и эстетического отношения к явлениям действительности путём освоения начальных основ художественных знаний, умений, навыков и развития творческого потенциала учащихся.

Преподавание предмета направлено на развитие духовной культуры учащихся, формирование активной эстетической позиции по отношению к действительности и произведениям искусства, понимание роли и значения художественной деятельности в жизни людей.

Содержание предмета охватывает все основные виды визуально-пространственных искусств (собственно изобразительных): начальные основы графики, живописи и скульптуры, декоративно-прикладные и народные виды искусства, архитектуру и дизайн. Особое внимание уделено развитию эстетического восприятия природы, восприятию произведений искусства и формированию зрительских навыков, художественному восприятию предметно-бытовой культуры. Для учащихся начальной школы большое значение также имеет восприятие произведений детского творчества, умение обсуждать и анализировать детские рисунки с позиций выраженного в них содержания, художественных средств выразительности, соответствия учебной задачи, поставленной учителем. Такая рефлексия детского творчества имеет позитивный обучающий характер.

Важнейшей задачей является формирование активного, ценностного отношения к истории отечественной культуры, выраженной в её архитектуре, изобразительном искусстве, в национальных образах предметно-материальной и пространственной среды, в понимании красоты человека.

Учебные темы, связанные с восприятием, могут быть реализованы как отдельные уроки, но чаще всего следует объединять задачи восприятия с задачами практической творческой работы (при сохранении учебного времени на восприятие произведений искусства и эстетического наблюдения окружающей действительности).

На занятиях учащиеся знакомятся с многообразием видов художественной деятельности и технически доступным разнообразием художественных материалов. *Практическая художественно-творческая деятельность занимает приоритетное пространство учебного времени. При опоре на восприятие произведений искусства художественно-эстетическое отношение к миру формируется прежде всего в собственной художественной деятельности, в процессе практического решения художественно-творческих задач.*

Рабочая программа учитывает психолого-возрастные особенности развития детей 7—8 лет, при этом содержание занятий может быть адаптировано с учётом индивидуальных качеств обучающихся, как для детей, проявляющих выдающиеся способности, так и для детей-инвалидов и детей с ОВЗ. В урочное время деятельность обучающихся организуется как в индивидуальном, так и в групповом формате с задачей формирования навыков сотрудничества в художественной деятельности.

## МЕСТО УЧЕБНОГО ПРЕДМЕТА «ИЗОБРАЗИТЕЛЬНОЕ ИСКУССТВО» В УЧЕБНОМ ПЛАНЕ

В соответствии с Федеральным государственным образовательным стандартом начального общего образования учебный предмет «Изобразительное искусство» входит в предметную область «Искусство» и является обязательным для изучения. Содержание предмета «Изобразительное искусство» структурировано

как система тематических модулей и входит в учебный план 1—4 классов программы начального общего образования в объёме 1 ч. одного учебного часа в неделю. Изучение содержания всех модулей в 4 классе обязательно.

При этом предусматривается возможность реализации этого курса при выделении на его изучение двух учебных часов в неделю за счёт вариативной части учебного плана, определяемой участниками образовательного процесса. При этом предполагается не увеличение количества тем для изучения, а увеличение времени на практическую художественную деятельность. Это способствует качеству обучения и достижению более высокого уровня как предметных, так и личностных и метапредметных результатов обучения.

На изучение изобразительного искусства в 4 классе отводится 1 час в неделю, всего 34 часа.

## **СОДЕРЖАНИЕ УЧЕБНОГО ПРЕДМЕТА**

### **Модуль «Графика»**

Правила линейной и воздушной перспективы: уменьшение размера изображения по мере удаления от первого плана, смягчения цветового и тонального контрастов.

Рисунок фигуры человека: основные пропорции и взаимоотношение частей фигуры, передача движения фигуры на плоскости листа: бег, ходьба, сидящая и стоящая фигуры.

Графическое изображение героев былин, древних легенд, сказок и сказаний разных народов.

Изображение города — тематическая графическая композиция; использование карандаша, мелков, фломастеров (смешанная техника).

### **Модуль «Живопись»**

Красота природы разных климатических зон, создание пейзажных композиций (горный, степной, среднерусский ландшафт).

Портретные изображения человека по представлению и наблюдению с разным содержанием: женский или мужской портрет, двойной портрет матери и ребёнка, портрет пожилого человека, детский портрет или автопортрет, портрет персонажа по представлению (из выбранной культурной эпохи).

Тематические многофигурные композиции: коллективно созданные панно-аппликации из индивидуальных рисунков и вырезанных персонажей на темы праздников народов мира или в качестве иллюстраций к сказкам и легендам.

### **Модуль «Скульптура»**

Знакомство со скульптурными памятниками героям и мемориальными комплексами. Создание эскиза памятника народному герою. Работа с пластилином или глиной. Выражение значительности, трагизма и победительной силы.

### **Модуль «Декоративно-прикладное искусство»**

Орнаменты разных народов. Подчинённость орнамента форме и назначению предмета, в художественной обработке которого он применяется. Особенности символов и изобразительных мотивов в орнаментах разных народов. Орнаменты в архитектуре, на тканях, одежде, предметах быта и др.

Мотивы и назначение русских народных орнаментов. Деревянная резьба и роспись, украшение наличников и других элементов избы, вышивка, декор головных уборов и др.

Орнаментальное украшение каменной архитектуры в памятниках русской культуры, каменная резьба, росписи стен, изразцы.

Народный костюм. Русский народный праздничный костюм, символы и обереги в его декоре. Головные уборы. Особенности мужской одежды разных сословий, связь украшения костюма мужчины с родом его занятий.

Женский и мужской костюмы в традициях разных народов. Своеобразие одежды разных эпох и культур.

## **Модуль «Архитектура»**

Конструкция традиционных народных жилищ, их связь с окружающей природой: дома из дерева, глины, камня; юрта и её устройство (каркасный дом); изображение традиционных жилищ.

Деревянная изба, её конструкция и декор. Моделирование избы из бумаги или изображение на плоскости в технике аппликации её фасада и традиционного декора. Понимание тесной связи красоты и пользы, функционального и декоративного в архитектуре традиционного жилого деревянного дома. Разные виды изб и надворных построек.

Конструкция и изображение здания каменного собора: свод, нефы, закомары, глава, купол. Роль собора в организации жизни древнего города, собор как архитектурная доминанта.

Традиции архитектурной конструкции храмовых построек разных народов. Изображение типичной конструкции зданий: древнегреческий храм, готический или романский собор, мечеть, пагода.

Освоение образа и структуры архитектурного пространства древнерусского города. Крепостные стены и башни, торг, посад, главный собор. Красота и мудрость в организации города, жизнь в городе. Понимание значения для современных людей сохранения культурного наследия.

## **Модуль «Восприятие произведений искусства»**

Произведения В. М. Васнецова, Б. М. Кустодиева, А. М. Васнецова, В. И. Сурикова, К. А. Коровина, А. Г. Венецианова, А. П. Рябушкина, И. Я. Билибина на темы истории и традиций русской отечественной культуры.

Примеры произведений великих европейских художников: Леонардо да Винчи, Рафаэля, Рембрандта, Пикассо (и других по выбору учителя).

Памятники древнерусского каменного зодчества: Московский Кремль, Новгородский детинец, Псковский кремль, Казанский кремль (и другие с учётом местных архитектурных комплексов, в том числе монастырских). Памятники русского деревянного зодчества. Архитектурный комплекс на острове Кижи.

Художественная культура разных эпох и народов. Представления об архитектурных, декоративных и изобразительных произведениях в культуре Древней Греции, других культур Древнего мира.

Архитектурные памятники Западной Европы Средних веков и эпохи Возрождения. Произведения предметно-пространственной культуры, составляющие истоки, основания национальных культур в современном мире.

Памятники национальным героям. Памятник К. Минину и Д. Пожарскому скульптора И. П. Мартоса в Москве. Мемориальные ансамбли: Могила Неизвестного Солдата в Москве; памятник-ансамбль «Героям Сталинградской битвы» на Мамаевом кургане (и другие по выбору учителя).

## **Модуль «Азбука цифровой графики»**

Изображение и освоение в программе Paint правил линейной и воздушной перспективы: изображение линии горизонта и точки схода, перспективных сокращений, цветовых и тональных изменений.

Моделирование в графическом редакторе с помощью инструментов геометрических фигур конструкции традиционного крестьянского деревянного дома (избы) и различных вариантов его устройства.

Моделирование конструкции разных видов традиционных жилищ разных народов (юрта, каркасный дом и др., в том числе с учётом местных традиций).

Моделирование в графическом редакторе с помощью инструментов геометрических фигур конструкций храмовых зданий разных культур: каменный православный собор, готический или романский собор, пагода, мечеть.

Построение в графическом редакторе с помощью геометрических фигур или на линейной основе пропорций фигуры человека, изображение различных фаз движения. Создание анимации схематического движения человека (при соответствующих технических условиях).

Анимация простого движения нарисованной фигурки: загрузить две фазы движения фигурки в виртуальный редактор GIF-анимации и сохранить простое повторяющееся движение своего рисунка.

Создание компьютерной презентации в программе PowerPoint на тему архитектуры, декоративного и изобразительного искусства выбранной эпохи или национальной культуры.

## ПЛАНИРУЕМЫЕ ОБРАЗОВАТЕЛЬНЫЕ РЕЗУЛЬТАТЫ

### ЛИЧНОСТНЫЕ РЕЗУЛЬТАТЫ

В центре программы по изобразительному искусству в соответствии с ФГОС начального образования находится личностное развитие обучающихся, приобщение их к российским традиционным духовным ценностям, а также социализация личности.

Программа призвана обеспечить достижение обучающимися личностных результатов:

- уважения и ценностного отношения к своей Родине — России;
- ценностно-смысловые ориентации и установки, отражающие индивидуально-личностные позиции и социально значимые личностные качества;
- духовно-нравственное развитие обучающихся;
- мотивацию к познанию и обучению, готовность к саморазвитию и активному участию в социально-значимой деятельности;
- позитивный опыт участия в творческой деятельности;
- интерес к произведениям искусства и литературы, построенным на принципах нравственности и гуманизма, уважительного отношения и интереса к культурным традициям и творчеству своего и других народов.

*Патриотическое воспитание* осуществляется через освоение школьниками содержания традиций отечественной культуры, выраженной в её архитектуре, народном, декоративно-прикладном и изобразительном искусстве. Урок искусства воспитывает патриотизм не в декларативной форме, а в процессе восприятия и освоения в личной художественной деятельности конкретных знаний о красоте и мудрости, заложенных в культурных традициях.

*Гражданское воспитание* формируется через развитие чувства личной причастности к жизни общества и созидующих качеств личности, приобщение обучающихся к ценностям отечественной и мировой культуры. Учебный предмет способствует пониманию особенностей жизни разных народов и красоты национальных эстетических идеалов. Коллективные творческие работы создают условия для разных форм художественно-творческой деятельности, способствуют пониманию другого человека, становлению чувства личной ответственности.

*Духовно-нравственное* воспитание является стержнем художественного развития обучающегося, приобщения его к искусству как сфере, концентрирующей в себе духовно-нравственного поиск человечества. Учебные задания направлены на развитие внутреннего мира обучающегося и воспитание его эмоционально-образной, чувственной сферы. Занятия искусством помогают школьнику обрести социально значимые знания. Развитие творческих способностей способствует росту самосознания, осознания себя как личности и члена общества.

*Эстетическое воспитание* — важнейший компонент и условие развития социально значимых отношений обучающихся, формирования представлений о прекрасном и безобразном, о высоком и низком. Эстетическое воспитание способствует формированию ценностных ориентаций школьников в отношении к окружающим людям, в стремлении к их пониманию, а также в отношении к семье, природе, труду, искусству, культурному наследию.

*Ценности познавательной деятельности* воспитываются как эмоционально окрашенный интерес к жизни людей и природы. Происходит это в процессе развития навыков восприятия и художественной рефлексии своих наблюдений в художественно-творческой деятельности. Навыки исследовательской деятельности развиваются при выполнении заданий культурно-исторической направленности.

*Экологическое воспитание* происходит в процессе художественно-эстетического наблюдения природы и её образа в произведениях искусства. Формирование эстетических чувств способствует активному неприятию действий, приносящих вред окружающей среде.

*Трудовое воспитание* осуществляется в процессе личной художественно-творческой работы по освоению художественных материалов и удовлетворения от создания реального, практического продукта. Воспитываются стремление достичь результат, упорство, творческая инициатива, понимание эстетики трудовой деятельности. Важны также умения сотрудничать с одноклассниками, работать в команде, выполнять коллективную работу — обязательные требования к определённым заданиям по программе.

## **МЕТАПРЕДМЕТНЫЕ РЕЗУЛЬТАТЫ**

### **1. Овладение универсальными познавательными действиями**

Пространственные представления и сенсорные способности:

- характеризовать форму предмета, конструкции;
- выявлять доминантные черты (характерные особенности) в визуальном образе;
- сравнивать плоскостные и пространственные объекты по заданным основаниям;
- находить ассоциативные связи между визуальными образами разных форм и предметов;
- сопоставлять части и целое в видимом образе, предмете, конструкции;
- анализировать пропорциональные отношения частей внутри целого и предметов между собой; обобщать форму составной конструкции;
- выявлять и анализировать ритмические отношения в пространстве и в изображении (визуальном образе) на установленных основаниях;
- абстрагировать образ реальности при построении плоской композиции;
- соотносить тональные отношения (тёмное — светлое) в пространственных и плоскостных объектах;
- выявлять и анализировать эмоциональное воздействие цветовых отношений в пространственной среде и плоскостном изображении.

*Базовые логические и исследовательские действия:*

- проявлять исследовательские, экспериментальные действия в процессе освоения выразительных свойств различных художественных материалов;
- проявлять творческие экспериментальные действия в процессе самостоятельного выполнения художественных заданий;
- проявлять исследовательские и аналитические действия на основе определённых учебных установок в процессе восприятия произведений изобразительного искусства, архитектуры и продуктов детского художественного творчества;
- использовать наблюдения для получения информации об особенностях объектов и состояния природы, предметного мира человека, городской среды;
- анализировать и оценивать с позиций эстетических категорий явления природы и предметно-пространственную среду жизни человека;
- формулировать выводы, соответствующие эстетическим, аналитическим и другим учебным установкам по результатам проведённого наблюдения;
- использовать знаково-символические средства для составления орнаментов и декоративных композиций;
- классифицировать произведения искусства по видам и, соответственно, по назначению в жизни людей;
- классифицировать произведения изобразительного искусства по жанрам в качестве инструмента анализа содержания произведений;
- ставить и использовать вопросы как исследовательский инструмент познания.

*Работа с информацией:*

- использовать электронные образовательные ресурсы;
- уметь работать с электронными учебниками и учебными пособиями;
- выбирать источник для получения информации: поисковые системы Интернета, цифровые электронные средства, справочники, художественные альбомы и детские книги;
- анализировать, интерпретировать, обобщать и систематизировать информацию, представленную в произведениях искусства, текстах, таблицах и схемах;

самостоятельно готовить информацию на заданную или выбранную тему и представлять её в различных видах: рисунках и эскизах, электронных презентациях;

осуществлять виртуальные путешествия по архитектурным памятникам, в отечественные художественные музеи и зарубежные художественные музеи (галереи) на основе установок и квестов, предложенных учителем;

соблюдать правила информационной безопасности при работе в сети Интернет.

## **2.Овладение универсальными коммуникативными действиями**

Обучающиеся должны овладеть следующими действиями:

понимать искусство в качестве особого языка общения — межличностного (автор — зритель), между поколениями, между народами;

вести диалог и участвовать в дискуссии, проявляя уважительное отношение к оппонентам, сопоставлять свои суждения с суждениями участников общения, выявляя и корректно отстаивая свои позиции в оценке и понимании обсуждаемого явления;

находить общее решение и разрешать конфликты на основе общих позиций и учёта интересов в процессе совместной художественной деятельности;

демонстрировать и объяснять результаты своего творческого, художественного или исследовательского опыта;

анализировать произведения детского художественного творчества с позиций их содержания и в соответствии с учебной задачей, поставленной учителем;

признавать своё и чужое право на ошибку, развивать свои способности сопереживать, понимать намерения и переживания свои и других людей;

взаимодействовать, сотрудничать в процессе коллективной работы, принимать цель совместной деятельности и строить действия по её достижению, договариваться, выполнять поручения, подчиняться, ответственно относиться к своей задаче по достижению общего результата.

## **3.Овладение универсальными регулятивными действиями**

Обучающиеся должны овладеть следующими действиями:

внимательно относиться и выполнять учебные задачи, поставленные учителем; соблюдать последовательность учебных действий при выполнении задания;

уметь организовывать своё рабочее место для практической работы, сохраняя порядок в окружающем пространстве и бережно относясь к используемым материалам;

соотносить свои действия с планируемыми результатами, осуществлять контроль своей деятельности в процессе достижения результата.

## **ПРЕДМЕТНЫЕ РЕЗУЛЬТАТЫ**

Предметные результаты сформулированы по годам обучения на основе модульного построения содержания в соответствии с Приложением № 8 к Федеральному государственному образовательному стандарту начального общего образования, утверждённому приказом Министерства просвещения Российской Федерации.

### **Модуль «Графика»**

Осваивать правила линейной и воздушной перспективы и применять их в своей практической творческой деятельности.

Изучать основные пропорции фигуры человека, пропорциональные отношения отдельных частей фигуры и учиться применять эти знания в своих рисунках.

Приобретать представление о традиционных одеждах разных народов и представление о красоте человека в разных культурах; применять эти знания в изображении персонажей сказаний и легенд или просто представителей народов разных культур.

Создавать зарисовки памятников отечественной и мировой архитектуры.

### **Модуль «Живопись»**

Выполнять живописное изображение пейзажей разных климатических зон (пейзаж гор, пейзаж степной или пустынной зоны, пейзаж, типичный для среднерусской природы).

Передавать в изображении народные представления о красоте человека, создавать образ женщины в русском народном костюме и образ мужчины в народном костюме.

Приобретать опыт создания портретов женских и мужских, портрета пожилого человека, детского портрета или автопортрета, портрета персонажа (по представлению из выбранной культурной эпохи). Создавать двойной портрет (например, портрет матери и ребёнка).

Приобретать опыт создания композиции на тему «Древнерусский город».

Участвовать в коллективной творческой работе по созданию композиционного панно (аппликации из индивидуальных рисунков) на темы народных праздников (русского народного праздника и традиционных праздников у разных народов), в которых выражается обобщённый образ национальной культуры.

### **Модуль «Скульптура»**

Лепка из пластилина эскиза памятника выбранному герою или участие в коллективной разработке проекта макета мемориального комплекса (работа выполняется после освоения собранного материала о мемориальных комплексах, существующих в нашей стране).

### **Модуль «Декоративно-прикладное искусство»**

Исследовать и делать зарисовки особенностей, характерных для орнаментов разных народов или исторических эпох (особенности символов и стилизованных мотивов); показать в рисунках традиции использования орнаментов в архитектуре, одежде, оформлении предметов быта у разных народов, в разные эпохи.

Изучить и показать в практической творческой работе орнаменты, традиционные мотивы и символы русской народной культуры (в деревянной резьбе и росписи по дереву, вышивке, декоре головных уборов, орнаментах, которые характерны для предметов быта).

Получить представления о красоте русского народного костюма и головных женских уборов, особенностях мужской одежды разных сословий, а также о связи украшения костюма мужчины с родом его занятий и положением в обществе.

Познакомиться с женским и мужским костюмами в традициях разных народов, со своеобразием одежды в разных культурах и в разные эпохи.

### **Модуль «Архитектура»**

Получить представление о конструкции традиционных жилищ у разных народов, об их связи с окружающей природой.

Познакомиться с конструкцией избы — традиционного деревянного жилого дома — и надворных построек; уметь строить из бумаги или изображать конструкцию избы; понимать и уметь объяснять тесную связь декора (украшений) избы с функциональным значением тех же деталей: единство красоты и пользы.

Иметь представления о конструктивных особенностях переносного жилища — юрты.

Иметь знания, уметь объяснять и изображать традиционную конструкцию здания каменного древнерусского храма; знать примеры наиболее значительных древнерусских соборов и где они находятся; иметь представление о красоте и конструктивных особенностях памятников русского деревянного зодчества.

Иметь представления об устройстве и красоте древнерусского города, его архитектурном устройстве и жизни в нём людей.

Знать основные конструктивные черты древнегреческого храма, уметь его изобразить; иметь общее, целостное образное представление о древнегреческой культуре.



Иметь представление об основных характерных чертах храмовых сооружений, характерных для разных культур: готический (романский) собор в европейских городах, буддийская пагода, мусульманская мечеть; уметь изображать их.

Понимать и уметь объяснять, в чём заключается значимость для современных людей сохранения архитектурных памятников и исторического образа своей и мировой культуры.

### **Модуль «Восприятие произведений искусства»**

Формировать восприятие произведений искусства на темы истории и традиций русской отечественной культуры (произведения В. М. Васнецова, А. М. Васнецова, Б. М. Кустодиева, В. И. Сурикова, К. А. Коровина, А. Г. Венецианова, А. П. Рябушкина, И. Я. Билибина и других по выбору учителя).

Иметь образные представления о каменном древнерусском зодчестве (Московский Кремль, Новгородский детинец, Псковский кром, Казанский кремль и другие с учётом местных архитектурных комплексов, в том числе монастырских), о памятниках русского деревянного зодчества (архитектурный комплекс на острове Кижи).

Узнавать соборы Московского Кремля, Софийский собор в Великом Новгороде, храм Покрова на Нерли.

Уметь называть и объяснять содержание памятника К. Минину и Д. Пожарскому скульптора И. П. Мартоса в Москве.

Знать и узнавать основные памятники наиболее значимых мемориальных ансамблей и уметь объяснять их особое значение в жизни людей (мемориальные ансамбли: Могила Неизвестного Солдата в Москве; памятник-ансамбль «Героям Сталинградской битвы» на Мамаевом кургане; «Воин-освободитель» в берлинском Трептов-парке; Пискаревский мемориал в Санкт-Петербурге и другие по выбору учителя); знать о правилах поведения при посещении мемориальных памятников.

Иметь представления об архитектурных, декоративных и изобразительных произведениях в культуре Древней Греции, других культурах Древнего мира, в том числе Древнего Востока; уметь обсуждать эти произведения.

Узнавать, различать общий вид и представлять основные компоненты конструкции готических (романских) соборов; знать особенности архитектурного устройства мусульманских мечетей; иметь представление об архитектурном своеобразии здания буддийской пагоды.

Приводить примеры произведений великих европейских художников: Леонардо да Винчи, Рафаэля, Рембрандта, Пикассо и других (по выбору учителя).

### **Модуль «Азбука цифровой графики»**

Осваивать правила линейной и воздушной перспективы с помощью графических изображений и их варьирования в компьютерной программе Paint: изображение линии горизонта и точки схода, перспективных сокращений, цветовых и тональных изменений.

Моделировать в графическом редакторе с помощью инструментов геометрических фигур конструкцию традиционного крестьянского деревянного дома (избы) и различные варианты его устройства.

Использовать поисковую систему для знакомства с разными видами деревянного дома на основе избы и традициями и её украшений.

Осваивать строение юрты, моделируя её конструкцию в графическом редакторе с помощью инструментов геометрических фигур, находить в поисковой системе разнообразные модели юрты, её украшения, внешний и внутренний вид юрты.

Моделировать в графическом редакторе с помощью инструментов геометрических фигур конструкции храмовых зданий разных культур (каменный православный собор с закомарами, со сводами-нефами, главой, куполом; готический или романский собор; пагода; мечеть).

Построить пропорции фигуры человека в графическом редакторе с помощью геометрических фигур или на линейной основе; изобразить различные фазы движения, двигая части фигуры (при соответствующих технических условиях создать анимацию схематического движения человека). Освоить анимацию простого повторяющегося движения изображения в виртуальном редакторе GIF-анимации.

Освоить и проводить компьютерные презентации в программе PowerPoint по темам изучаемого материала, собирая в поисковых системах нужный материал, или на основе собственных фотографий и фотографий своих рисунков; делать шрифтовые надписи наиболее важных определений, названий, положений, которые надо помнить и знать. Совершать виртуальные тематические путешествия по художественным музеям мира.

**ТЕМАТИЧЕСКОЕ ПЛАНИРОВАНИЕ**

№ п/п	Наименование разделов и тем программы	Количество часов			Электронные (цифровые) образовательные ресурсы
		всего	контрольные	практические	
1.1.	Освоение правил линейной и воздушной перспективы: уменьшение размера изображения по мере удаления от первого плана, смягчение цветового и тонального контраста.	1	0	1	РЭШ Единая коллекция - <a href="http://collection.cross.edu.ru/catalog/rubr/f544b3b7-f1f4-5b76-">http://collection.cross.edu.ru/catalog/rubr/f544b3b7-f1f4-5b76-</a>
1.2.	Рисунок фигуры человека: основные пропорции и взаимоотношение частей фигуры. Передача движения фигуры в плоскости листа: бег, ходьба, сидящая и стоящая.	1	0	1	-
1.3.	Графическое изображение героев былин, древних легенд, сказок и сказаний разных народов.	1	0	1	<a href="http://jivopis.ru/gallery">http://jivopis.ru/gallery</a>
1.4.	Изображение города — тематическая графическая композиция; использование карандаша, мелков, фломастеров (смешанная техника).	1	0	1	РЭШ Единая коллекция - <a href="http://collection.cross.edu.ru/catalog/rubr/f544b3b7-f1f4-5b76-">http://collection.cross.edu.ru/catalog/rubr/f544b3b7-f1f4-5b76-</a>
Итого по модулю 1		4			
2.1.	Красота природы разных климатических зон, создание пейзажных композиций (горный, степной, среднерусский ландшафт).	1	0	0	<a href="http://www.art-paysage.ru/">http://www.art-paysage.ru/</a> арт-пейзаж.
2.2.	Изображение красоты человека в традициях русской культуры.	1	0	1	<a href="http://jivopis.ru/gallery/">http://jivopis.ru/gallery/</a>
2.3.	Изображение национального образа человека и его одежды в разных культурах.	1	0	1	РЭШ Единая коллекция - <a href="http://collection.cross.edu.ru/catalog/rubr/f544b3b7-f1f4-5b76-">http://collection.cross.edu.ru/catalog/rubr/f544b3b7-f1f4-5b76-</a>
2.4.	Портретные изображения человека по представлению и наблюдению с разным содержанием: женский или мужской портрет, двойной портрет матери и ребёнка, портрет пожилого человека, детский портрет или автопортрет, портрет персонажа по представлению (из выбранной культурной эпохи).	1	0	1	РЭШ Единая коллекция - <a href="http://collection.cross.edu.ru/catalog/rubr/f544b3b7-f1f4-5b76-f453-552f31d9b164">http://collection.cross.edu.ru/catalog/rubr/f544b3b7-f1f4-5b76-f453-552f31d9b164</a>
2.5.	Тематические многофигурные композиции: коллективно созданные панно-аппликации из индивидуальных рисунков и вырезанных персонажей на темы праздников народов мира или в качестве иллюстраций к сказкам и легендам.	1	0	1	РЭШ Единая коллекция - <a href="http://collection.cross.edu.ru/catalog/rubr/f544b3b7-f1f4-5b76-f453-552f31d9b164">http://collection.cross.edu.ru/catalog/rubr/f544b3b7-f1f4-5b76-f453-552f31d9b164</a>
Итого по модулю 2		5			
3.1.	Знакомство со скульптурными памятниками героям и мемориальными сооружениями.	1	0	0	<a href="http://jivopis.ru/gallery/">http://jivopis.ru/gallery/</a>
3.2.	Создание эскиза памятника народному герою. Работа с пластилином или глиной. Выявление значительности, трагизма и победительной силы.	1	0	1	
Итого по модулю 3		2			
4.1.	Орнаменты разных народов. Подчинённость орнамента форме и назначению предмета, в художественной обработке которого он применяется. Особенности символов и изобразительных мотивов в орнаментах разных народов.	1	0	0	РЭШ Единая коллекция - <a href="http://collection.cross.edu.ru/catalog/rubr/f544b3b7-f1f4-5b76-">http://collection.cross.edu.ru/catalog/rubr/f544b3b7-f1f4-5b76-</a>

4.2.	<b>Мотивы и назначение русских народных орнаментов. Деревянная резьба и роспись, украшение наличников и других элементов избы, вышивка, декор</b>	1	0	1	РЭШ Единая коллекция - <a href="http://collection.cross-edu.ru/catalog/rubr/f544b3b7-f1f4-5b76">http://collection.cross-edu.ru/catalog/rubr/f544b3b7-f1f4-5b76</a>
4.3.	<b>Орнаментальное украшение каменной архитектуры в памятниках русской культуры, каменная резьба, роспись стен, изразцы.</b>	1	0	1	РЭШ Единая коллекция - <a href="http://collection.cross-edu.ru/catalog/rubr/f544b3b7-f1f4-5b76">http://collection.cross-edu.ru/catalog/rubr/f544b3b7-f1f4-5b76</a>
4.4.	<b>Народный костюм. Русский народный праздничный костюм, символы и обереги в его декоре. Головные уборы. Особенности мужской одежды разных сословий,</b>	1	0	1	РЭШ Единая коллекция - <a href="http://collection.cross-edu.ru/catalog/rubr/f544b3b7-f1f4-5b76">http://collection.cross-edu.ru/catalog/rubr/f544b3b7-f1f4-5b76</a>
4.5.	<b>Женский и мужской костюмы в традициях разных народов. Своеобразие одежды разных эпох и культур.</b>	1	0	1	РЭШ Единая коллекция - <a href="http://collection.cross-edu.ru/catalog/rubr/f544b3b7-f1f4-5b76">http://collection.cross-edu.ru/catalog/rubr/f544b3b7-f1f4-5b76</a>
Итого по модулю 4		5			
5.1.	<b>Конструкция традиционных народных жилищ, их связь с окружающей природой: дома из дерева, глины, камня; юрта и её устройство (каркасный дом); изображение традиционных жилищ</b>	1	0	1	РЭШ Единая коллекция - <a href="http://collection.cross-edu.ru/catalog/rubr/f544b3b7-f1f4-5b76">http://collection.cross-edu.ru/catalog/rubr/f544b3b7-f1f4-5b76</a>
5.2.	<b>Деревянная изба, её конструкция и декор. Моделирование избы из бумаги или изображение на плоскости в технике аппликации её фасада и традиционного декора. Понимание тесной связи красоты и пользы, функционального и</b>	1	0	1	РЭШ Единая коллекция - <a href="http://collection.cross-edu.ru/catalog/rubr/f544b3b7-f1f4-5b76">http://collection.cross-edu.ru/catalog/rubr/f544b3b7-f1f4-5b76</a>
5.3.	<b>Конструкция и изображение здания каменного собора: свод, нефы, закомары, глава, купол. Роль собора в организации жизни древнего города, собор как архитектурная доминанта</b>	1	0	1	РЭШ Единая коллекция - <a href="http://collection.cross-edu.ru/catalog/rubr/f544b3b7-f1f4-5b76">http://collection.cross-edu.ru/catalog/rubr/f544b3b7-f1f4-5b76</a>
5.4.	<b>Традиции архитектурной конструкции храмовых построек разных народов. Изображение типичной конструкции зданий: древнегреческий</b>	1	0	1	РЭШ Единая коллекция - <a href="http://collection.cross-edu.ru/catalog/rubr/f544b3b7-f1f4-5b76">http://collection.cross-edu.ru/catalog/rubr/f544b3b7-f1f4-5b76</a>
5.5.	<b>Освоение образа и структуры архитектурного пространства древнерусского города. Крепостные стены и башни, торг, посад, главный собор. Красота и</b>	1	0	1	РЭШ Единая коллекция - <a href="http://collection.cross-edu.ru/catalog/rubr/f544b3b7-f1f4-5b76">http://collection.cross-edu.ru/catalog/rubr/f544b3b7-f1f4-5b76</a>
5.6.	<b>Понимание значения для современных людей сохранения культурного наследия.</b>	1	0	0	РЭШ Единая коллекция - <a href="http://collection.cross-edu.ru/catalog/rubr/f544b3b7-f1f4-5b76">http://collection.cross-edu.ru/catalog/rubr/f544b3b7-f1f4-5b76</a>
Итого по модулю 5		6			
6.1.	<b>Произведения В. М. Васнецова, Б. М. Кустодиева, А. М. Васнецова, В. И. Сурикова, К. А. Коровина, А. Г. Венецианова, А. П. Рябушкина, И. Я. Гамбаладзе</b>	1	0	0	РЭШ Единая коллекция - <a href="http://collection.cross-edu.ru/catalog/rubr/f544b3b7-f1f4-5b76">http://collection.cross-edu.ru/catalog/rubr/f544b3b7-f1f4-5b76</a>
6.2.	<b>Примеры произведений великих европейских художников: Леонардо да Винчи, Рафаэля, Рембрандта, Пикассо (и других по выбору учителя).</b>	1	0	0	<a href="http://jivopis.ru/gallery/">http://jivopis.ru/gallery/</a>

6.3.	Памятники древнерусского каменного зодчества: Московский Кремль, Новгородский детинец, Псковский кром, Казанский кремль (и другие с учётом <del>использования компьютеров в работе монументалиста</del> )	1	0	0	РЭШ Единая коллекция - <a href="http://collection.cross.edu.ru/catalog/rubr/f544b3b7-f1f4-5b76">http://collection.cross.edu.ru/catalog/rubr/f544b3b7-f1f4-5b76</a>
6.4.	Художественная культура разных эпох и народов. Представления об архитектурных, декоративных и изобразительных произведениях в культуре Древней Греции, других культур	1	0	0	РЭШ Единая коллекция - <a href="http://collection.cross.edu.ru/catalog/rubr/f544b3b7-f1f4-5b76">http://collection.cross.edu.ru/catalog/rubr/f544b3b7-f1f4-5b76</a>
6.5.	Памятники национальным героям. Памятник К. Минину и Д. Пожарскому скульптора И. П. Мартоса в Москве. Мемориальные ансамбли: Могила <del>И. П. Мартоса в Москве</del>	1	0	0	<a href="http://jivopis.ru/gallery/">http://jivopis.ru/gallery/</a>
Итого по модулю 6		5			
7.1.	Изображение и освоение в программе Paint правил линейной и воздушной перспективы: изображение линии горизонта и точки схода, перспективных сокращений, цветовых и тональных изменений.	1	0	1	<a href="https://windowsschool.ru/publ/winfaq/ptdz/rabota_s_programmoj_paint_risovanie_i_redaktirovanie_">https://windowsschool.ru/publ/winfaq/ptdz/rabota_s_programmoj_paint_risovanie_i_redaktirovanie_</a>
7.2.	Моделирование в графическом редакторе с помощью инструментов геометрических фигур конструкции традиционного крестьянского деревянного дома (избы) и различных вариантов его устройства. Моделирование конструкции	1	0	1	<a href="https://windowsschool.ru/publ/winfaq/ptdz/rabota_s_programmoj_paint_risovanie_i_redaktirovanie_">https://windowsschool.ru/publ/winfaq/ptdz/rabota_s_programmoj_paint_risovanie_i_redaktirovanie_</a>
7.3.	Моделирование в графическом редакторе с помощью инструментов геометрических фигур конструкций храмовых зданий разных культур: <del>помощью перенесённых объектов, вращённых или повороченных объектов</del>	1	0	1	Программа Paint
7.4.	Построение в графическом редакторе с помощью геометрических фигур или на линейной основе пропорций фигуры человека, изображение различных <del>фигур человека. Создание анимации геометрического рисунка человека (или</del>	1	0	1	Программа Paint
7.5.	Анимация простого движения нарисованной фигурки: загрузить две фазы движения фигурки в виртуальный редактор GIF-анимации и сохранить простое	1	0	1	Редактор GIF-анимации
7.6.	Создание компьютерной презентации в программе PowerPoint на тему архитектуры, декоративного и изобразительного искусства выбранной	1	0	1	Программа PowerPoint
7.7.	Виртуальные тематические путешествия по художественным музеям мир.	1	0	0	РЭШ Единая коллекция - <a href="http://collection.cross.edu.ru/catalog/rubr/f544b3b7-f1f4-5b76">http://collection.cross.edu.ru/catalog/rubr/f544b3b7-f1f4-5b76</a>
Итого по модулю 7		7			
ОБЩЕЕ КОЛИЧЕСТВО ЧАСОВ ПО ПРОГРАММЕ		34	3		

## ПОУРОЧНОЕ ПЛАНИРОВАНИЕ

№ п/п	Тема урока	Количество часов			Виды, формы контроля
		всего	контрольные работы	практические работы	
1.	Пейзаж родной земли. Освоение правил линейной и воздушной перспективы: уменьшение размера изображения по мере	1	0	1	Практическая работа;
2.	Гармония жилья и природы. Изображение города — тематическая графическая композиция; использование карандаша, мелков,	1	0	1	Практическая работа;
3.	Украшение деревянных построек и их значение. Образ традиционного русского дома. Конструкция традиционных народных жилищ, их связь с окружающей природой: дома	1	0	1	Практическая работа;
4.	Образ традиционного русского дом. Деревянная изба, её конструкция и декор. Моделирование избы из бумаги или изображение на плоскости в технике аппликации её фасада и традиционного декора. Понимание тесной связи красоты и пользы.	1	0	1	Практическая работа;
5.	Образ красоты человека. Женский портрет. Портретные изображения человека по представлению и	1	0	1	Практическая работа;
6.	Образ красоты человека. Мужской портрет.	1	0	1	Практическая работа;
7.	Народные праздники.. Изображение национального образа человека и его одежды в разных культурах.	1	0	1	Практическая работа;
8.	Тематические многофигурные композиции: коллективно созданные панно-аппликации из индивидуальных рисунков и вырезанных персонажей на темы праздников народов	1	0	1	Практическая работа;

9.	Древнерусский город-крепость. Освоение образа и структуры архитектурного пространства древнерусского города. Крепостные стены и башни, торг, посад, главный собор. Красота и мудрость в	1	0	1	Практическая работа;
10.	Древние соборы. Конструкция и изображение здания каменного собора: свод, нефы, закомары, глава, купол. Роль собора в	1	0	1	Практическая работа;
11.	Древний город и его жители. Традиции архитектурной конструкции храмовых построек разных народов. Изображение типичной	1	0	1	Практическая работа;
12.	Древнерусские воины-защитники. Рисунок фигуры человека: основные пропорции и взаимоотношение частей	1	0	1	Практическая работа;
13.	Города Русской земли. Произведения В. М. Васнецова, Б. М. Кустодиева, А. М. Васнецова, В. И. Сурикова, К. А. Коровина, А. Г. Венецианова, А. П.	1	0	0	Устный опрос;
14.	Узорочье теремов. Понимание значения для современных людей сох	1	0	0	Устный опрос;
15.	Праздничный пир в теремных палатах.. Памятники древнерусского каменного зодчества: Московский Кремль, Новгородский детинец, Псковский кром, Казанский кремль (и другие с учётом местных архитектурных комплексов, в том числе монастырских).	1	0	1	Практическая работа;
16.	Примеры произведений великих европейских художников: Леонардо да Винчи, Рафаэля, Рембрандта, Пикассо (и других по выбору учителя).	1	0	0	Устный опрос;

17.	Страна восходящего солнца. Образ художественной культуры Японии. Художественная культура разных эпох и народов. Представления об архитектурных, декоративных и изобразительных произведениях в культуре Древней Греции, других	1	0	1	Практическая работа;
18.	Изображение японок в национальной одежде.	1	0	1	Практическая работа;
19.	Памятники национальным героям. Памятник К. Минину и Д. Пожарскому скульптора И. П. Мартоса в Москве. Мемориальные ансамбли: Могила Неизвестного	1	0	0	Устный опрос;
20.	Женский и мужской костюмы в традициях разных народов. Своеобразие	1	0	1	Практическая работа;
21.	Народный костюм. Русский народный праздничный костюм, символы и обереги в его декоре. Головные уборы. Особенности мужской	1	0	1	Практическая работа;
22.	Орнаменты разных народов. Подчинённость орнамента форме и назначению предмета, в художественной обработке которого он применяется. Особенности символов и изобразительных	1	0	1	Практическая работа;
23.	Мотивы и назначение русских народных орнаментов. Деревянная резьба и роспись, украшение наличников и других	1	0	1	Практическая работа;
24.	Орнаментальное украшение каменной архитектуры в памятниках русской	1	0	1	Практическая работа;
25.	Знакомство со скульптурными памятниками	1	0	0	
26.	Создание эскиза памятника народному герою. Работа с пластилином или глиной. Выражение значительности,	1	0	1	Практическая работа;
27.	Графическое изображение героев былин, древних легенд, сказок и сказаний разных народов.	1	0	1	Практическая работа;



28.	Изображение и освоение в программе Paint правил линейной и воздушной перспективы: изображение линии горизонта и точки схода, перспективных	1	0	1	Практическая работа;
29.	Моделирование в графическом редакторе с помощью инструментов геометрических фигур конструкции традиционного крестьянского деревянного дома (избы) и различных вариантов его устройства. Моделирование	1	0	1	Практическая работа;
30.	Моделирование в графическом редакторе с помощью инструментов геометрических фигур конструкций храмовых зданий разных культур:	1	0	1	Практическая работа;
31.	Построение в графическом редакторе с помощью геометрических фигур или на линейной основе пропорций фигуры человека, изображение различных фаз движения.	1	0	1	Практическая работа;
32.	Создание анимации движения нарисованной фигурки: загрузить две фазы движения фигурки в виртуальный редактор GIF-анимации и сохранить	1	0	1	Практическая работа;
33.	Создание компьютерной презентации в программе PowerPoint на тему архитектуры, декоративного и изобразительного	1	0	1	Практическая работа;
34.	Виртуальные тематические путешествия по художественным музеям	1	0	0	Устный опрос
ОБЩЕЕ КОЛИЧЕСТВО ЧАСОВ ПО ПРОГРАММЕ		34	0		

## **УЧЕБНО-МЕТОДИЧЕСКОЕ ОБЕСПЕЧЕНИЕ ОБРАЗОВАТЕЛЬНОГО ПРОЦЕССА**

### **ОБЯЗАТЕЛЬНЫЕ УЧЕБНЫЕ МАТЕРИАЛЫ ДЛЯ УЧЕНИКА**

Изобразительное искусство. 4 класс/Неменская Л.А.; под редакцией Неменского Б.М.,  
Акционерное общество «Издательство «Просвещение» ; Введите свой вариант:

### **МЕТОДИЧЕСКИЕ МАТЕРИАЛЫ ДЛЯ УЧИТЕЛЯ**

Неменская Л. А. Изобразительное искусство. Каждый народ — художник: 4 класс. Учебник  
для общеобразовательных организаций / Под ред. Б. М. Неменского. — М.: Просвещение, 2015.

### **ЦИФРОВЫЕ ОБРАЗОВАТЕЛЬНЫЕ РЕСУРСЫ И РЕСУРСЫ СЕТИ ИНТЕРНЕТ**

<http://www.artprojekt.ru> Энциклопедия искусства - галереи, история искусства, дополнительные темы  
<http://www.visaginant.narod.ru/> Галерея произведений изобразительного искусства, сгруппированных по эпохам  
и стилям

РЭШ Единая коллекция - <http://collection.cross-edu.ru/catalog/rubr/f544b3b7-f1f4-5b76-f453-552f31d9b164>

Единая коллекция - <http://collection.cross-edu.ru/catalog/rubr/f544b3b7-f1f4-5b76-f453-552f31d9b164>

## **МАТЕРИАЛЬНО-ТЕХНИЧЕСКОЕ ОБЕСПЕЧЕНИЕ ОБРАЗОВАТЕЛЬНОГО ПРОЦЕССА**

### **УЧЕБНОЕ ОБОРУДОВАНИЕ**

Учебно-методические комплекты по изобразительному искусству (дидактические материалы); учебно-  
наглядные пособия; программы по изобразительному искусству;

книги по искусству;

диски по искусству;

репродукции картин русских и зарубежных художников;

мультимедийный проектор;

ноутбук;

таблицы по цветоведению и декоративно-прикладному искусству

### **ОБОРУДОВАНИЕ ДЛЯ ПРОВЕДЕНИЯ ПРАКТИЧЕСКИХ РАБОТ**

Учебно-методические комплекты по изобразительному искусству (дидактические материалы);

учебно-наглядные пособия;

краски, кисти; пластилин, цветная бумага, клей, ножницы